

Liste des supports des contrats :

YSEO VIE

YSEO CAPI

Fonds en euros Cardif Assurance Vie

Taux de rendement brut de l'actif du fonds en euros en 2024 : 3,47%

Taux annuel de frais de gestion : 1%

Cette liste et le nombre d'unités de compte proposées sont susceptibles d'évoluer. Pour tout support en unité de compte choisi correspondant à un OPC, vous devez au préalable avoir lu attentivement le Document d'Information Clé (DIC) ou, le cas échéant, la note détaillée ou les caractéristiques principales et les garder en votre possession. Les documents sont disponibles sur le site de la société de gestion ou sur le site [www.amf-france.org](http://www.amf-france.org) pour les OPC de droit français.

Pour tout autre support en unité de compte choisi ne correspondant pas à un OPC, vous devez au préalable avoir lu attentivement les caractéristiques principales et les garder en votre possession.

Les Documents d'Informations Clés (DIC)/Documents d'Informations Spécifiques (DIS) sont mis à disposition sur le site de l'Assureur : <https://document-information-cle.cardif.fr/aep>

**L'Assureur ne s'engage que sur le nombre d'unités de compte, mais pas sur leur valeur ; la valeur de ces unités de compte, qui reflète la valeur d'actifs sous-jacents, n'est pas garantie mais est sujette à des fluctuations à la hausse ou à la baisse dépendant en particulier de l'évolution des marchés financiers et / ou des marchés immobiliers. Les supports en unités de compte présentent donc un risque de perte en capital pouvant être partielle ou totale.**

### Liste des supports en vigueur au 1er avril 2025

Les versements et les arbitrages entrants sur des supports en unités de compte correspondant à des **supports immobiliers** sont réalisés dans la limite de l'enveloppe disponible. Pendant leur période de commercialisation, l'adhérent/le souscripteur peut souscrire au support immobilier sous forme d'un versement initial ou complémentaire ou d'un arbitrage en provenance du Fonds Général / Fonds en euros selon les conditions prévues dans les Dispositions Spéciales dédiées à ces supports. Les versements programmés sont exclus.

Les supports en unités de compte correspondant à des parts de supports immobiliers et les supports de Private Assets (supports de capital investissement (Private Equity), de dette privée (Private Debt) ou d'infrastructures) doivent respecter les limites prévues dans les Dispositions Spéciales dédiées à ces supports remis lors de la souscription.

Après chaque opération :

- La part totale de la valeur de rachat affectée à un OPC ne doit pas dépasser 2 000 000 euros par support et par contrat,
- La part totale de la valeur de rachat affectée à une SCI ne doit pas dépasser 1 000 000 euros par support et par contrat,
- La part totale de la valeur de rachat affectée à une SCPI ne doit pas dépasser 500 000 euros par support et par contrat,
- La part totale de la valeur de rachat affectée à des supports immobiliers et des supports de Private Assets (supports de capital investissement (Private Equity), de dette privée (Private Debt) ou d'infrastructures) ne doit pas dépasser 10 000 000 euros,
- La part totale de la valeur de rachat affectée à des supports immobiliers et des supports de Private Assets (supports de capital investissement (Private Equity), de dette privée (Private Debt) ou d'infrastructures) ne doit pas dépasser 50% de la valeur de rachat du contrat.

Après chaque opération :

Les renvois ci-dessous sont des explications des renvois présentés dans le tableau ci-après :

- (1) Des frais de 0,25% maximum peuvent être prélevés sur les supports en unités de compte adossés à un actif susceptible de supporter des frais sur opération financière.
- (2) Indicateur synthétique de risque permettant d'apprécier le niveau global de risque d'investissement sur un support en unités de compte, conformément au règlement délégué (UE) n°2017/653 du 8 mars 2017. Donnée communiquée par notre fournisseur de données financières.
- (3) Performance du support sur l'année civile précédente avant prise en compte des frais de gestion de l'actif non communiquée par notre fournisseur de données financières.
- (4) Moyenne annualisée sur les 5 dernières années civiles communiquée par notre fournisseur de données financières. En l'absence d'ancienneté suffisante, cette indication est donnée sur la durée d'existence de l'unité de compte.
- (5) "Frais de gestion et autres frais administratifs et d'exploitation" du support communiqués par notre fournisseur de données financières.
- (6) Taux de rétrocessions de commission perçues par le distributeur et le gestionnaire du contrat au cours de l'année civile précédente.
- (7) Performance de l'année civile N-1 du support après prise en compte des frais de gestion de l'actif communiquée par notre fournisseur de données financières. Les performances passées ne sont pas un indicateur des performances futures.
- (8) Frais de gestion sur les engagements exprimés en nombre d'unités de compte tels que figurant dans votre documentation contractuelle.
- (9) Les frais totaux, exprimés en pourcentage, constituent la somme des frais de gestion de l'actif et des frais de gestion du contrat.
- (10) Performance nette de l'actif N-1 diminuée des frais de gestion annuels du contrat (1+Performance nette de l'actif N-1)\*(1-Frais de gestion du contrat)-1.
- (11) Support disponible lors d'opérations commerciales, soumis à conditions. Veuillez-vous reporter aux Dispositions Spéciales de l'offre pour plus d'informations (date de commercialisation, conditions...).
- (12) Le support BNP Paribas Mois ISR est un support réceptacle ayant un SRI inférieur ou égal à 2, utilisé lors de certaines opérations comme la fermeture d'un support en unités de compte sur lequel des versements programmés ou des services financiers étaient en cours, ou pour l'affectation des revenus attribués à un support qui serait fermé à la souscription à la date d'attribution des revenus.

NC : L'information est indiquée Non Communiquée (NC) dans les cas suivants :

- lorsque l'information est indisponible car la date de création du support est trop récente ;
- lorsque la donnée n'a pas été communiquée par notre fournisseur de données ;
- lorsque la performance finale n'est pas calculable car l'une des données permettant de la calculer est manquante ;
- pour les frais de gestion de l'actif et les rétrocessions de commissions des titres vifs, supports pour lesquels ces données ne sont pas applicables ;
- pour les rétrocessions de commissions des Exchange Traded Fund (ETF), supports pour lesquels ces données ne sont pas applicables.

Les sociétés de gestion prélèvent des frais de gestion financière sur les Organismes de Placement Collectif proposés au titre du contrat.

Une partie de ces frais peut être reversée sous forme de rétrocessions de commission au gestionnaire du contrat, et/ou, le cas échéant, au distributeur.

Les frais de gestion du contrat sont prélevés par l'assureur en nombre d'unités de compte.

L'ensemble de ces frais diminue la performance finale du contrat.













Code ISIN	Libellé	Forme juridique <sup>(1)</sup>	Société de gestion	Indicateur de risque de l'actif (SRI) : 1 (faible) à 7 (élevé) <sup>(2)</sup>	Performance brute de l'actif		Frais de gestion de l'actif <sup>(5)</sup> dont frais rétrocedés (taux de rétrocessions de commissions <sup>(6)</sup> )	Performance nette de l'actif		Frais de gestion du contrat (gestion libre) <sup>(8)</sup>	Frais totaux <sup>(9)</sup> dont frais rétrocedés (taux de rétrocessions de commissions <sup>(6)</sup> )	Performance finale pour le titulaire du contrat	
					Annuelle (N-1) <sup>(3)</sup>	Moyenne annualisée sur 5 ans (N-1/N-5) <sup>(4)</sup>		Annuelle (N-1) <sup>(7)</sup>	Moyenne annualisée sur 5 ans (N-1/N-5) <sup>(4)</sup>			Annuelle (N-1) <sup>(10)</sup>	Moyenne annualisée sur 5 ans (N-1/N-5) <sup>(4)</sup>
LU0048621477	THAILAND FD A USD	SICAV	FIL IM (Lux) S.A.	4	NC	NC	1,95% (dont 0,90%)	-7,85%	NC	1,00%	2,95% (dont 0,90%)	-8,77%	NC
LU1951200481	THEMATICS AI AND ROBOTICS FD R/A EUR	SICAV	NATIXIS INVEST MANAGERS INTER	5	NC	NC	2,05% (dont 0,88%)	-6,35%	NC	1,00%	3,05% (dont 0,88%)	-7,29%	NC
LU1951204046	THEMATICS META FD R/A EUR	SICAV	NATIXIS INVEST MANAGERS S.A.	5	NC	NC	2,05% (dont 0,88%)	-0,21%	NC	1,00%	3,05% (dont 0,88%)	-1,21%	NC
LU1923622614	THEMATICS META FD R/A USD	SICAV	NATIXIS INVEST MANAGERS S.A.	5	NC	NC	2,05% (dont 0,88%)	-0,41%	NC	1,00%	3,05% (dont 0,88%)	-1,41%	NC
LU1951225553	THEMATICS SAFETY FD R/A EUR	SICAV	NATIXIS INVEST MANAGERS S.A.	5	NC	NC	2,05% (dont 0,88%)	-0,46%	NC	1,00%	3,05% (dont 0,88%)	-1,46%	NC
LU1951229035	THEMATICS WATER FD R/A EUR	SICAV	NATIXIS INVEST MANAGERS S.A.	4	NC	NC	2,1% (dont 0,88%)	-5,41%	NC	1,00%	3,10% (dont 0,88%)	-6,36%	NC
FR0010501312	TIEPOLO VALEURS C	FCP	FINANCIERE TIEPOLO SAS	4	NC	NC	2,4% (dont 1,08%)	-5,45%	NC	1,00%	3,40% (dont 1,08%)	-6,40%	NC
FR0012127389	TIKEHAU EQY SELECTION R-Acc-EUR	FCP	TIKEHAU IM SAS	4	NC	NC	1,8% (dont 0,90%)	-3,49%	NC	1,00%	2,80% (dont 0,90%)	-4,46%	NC
FR0010546929	TOCQUEVILLE DIVIDENDE ISR C	FCP	TOCQUEVILLE FINANCE SA	4	NC	NC	2,05% (dont 0,98%)	16,97%	NC	1,00%	3,05% (dont 0,98%)	15,80%	NC
FR0010546937	TOCQUEVILLE DIVIDENDE ISR D	FCP	TOCQUEVILLE FINANCE SA	4	NC	NC	2,05% (dont 0,98%)	12,25%	NC	1,00%	3,05% (dont 0,98%)	11,13%	NC
FR0010546960	TOCQUEVILLE FRANCE ISR C	FCP	TOCQUEVILLE FINANCE SA	4	NC	NC	2,05% (dont 0,98%)	0,37%	NC	1,00%	3,05% (dont 0,98%)	-0,63%	NC
FR0010649772	TOCQUEVILLE MATERIALS FOR THE FUTURE P	FCP	TOCQUEVILLE FINANCE SA	6	NC	NC	2% (dont 0,99%)	6,34%	NC	1,00%	3,00% (dont 0,99%)	5,28%	NC
FR0010546945	TOCQUEVILLE MEGATRENDS ISR C	FCP	TOCQUEVILLE FINANCE SA	4	NC	NC	1,99% (dont 0,98%)	5,24%	NC	1,00%	2,99% (dont 0,98%)	4,19%	NC
FR0010546903	TOCQUEVILLE SM CAP EURO ISR C	FCP	TOCQUEVILLE FINANCE SA	4	NC	NC	2,05% (dont 0,98%)	-3,64%	NC	1,00%	3,05% (dont 0,98%)	-4,60%	NC
FR0010547067	TOCQUEVILLE VALUE EUROPE ISR P	FCP	TOCQUEVILLE FINANCE SA	5	NC	NC	2,26% (dont 0,98%)	14,36%	NC	1,00%	3,26% (dont 0,98%)	13,22%	NC
FR0007066725	TRUSTEAM ROC EUROPE R	FCP	TRUSTEAM FINANCE	4	NC	NC	2% (dont 1,00%)	1,96%	NC	1,00%	3,00% (dont 1,00%)	0,94%	NC
LU0265293521	TURKEY EQY Classic CAPI	SICAV	BNP PARIBAS AM LUX	6	NC	NC	2,21% (dont 1,14%)	-3,23%	NC	1,00%	3,21% (dont 1,14%)	-4,20%	NC
LU0225737302	US ADVANTAGE FD A	SICAV	MSIM FUND MANAGEMENT (IRE) LIMITED	NC	NC	NC	1,65% (dont 0,84%)	5,02%	NC	1,00%	2,65% (dont 0,84%)	3,97%	NC
LU0035765741	US EQY B	SICAV	VONTOBEL AM SA	5	NC	NC	1,98% (dont 0,91%)	3,85%	NC	1,00%	2,98% (dont 0,91%)	2,81%	NC
LU0171296865	US FLEXIBLE EQY FD A2 EUR (C)	SICAV	BLACKROCK (Lux) S.A.	4	NC	NC	1,81% (dont 0,90%)	3,64%	NC	1,00%	2,81% (dont 0,90%)	2,60%	NC
LU0361792525	US GROWTH E Capi EUR	SICAV	AXA FUNDS MANAGEMENT S.A.	5	NC	NC	2,51% (dont 1,65%)	7,89%	NC	1,00%	3,51% (dont 1,65%)	6,81%	NC
LU0073232471	US GROWTH FD A	SICAV	MSIM FUND MANAGEMENT (IRE) LIMITED	NC	NC	NC	1,64% (dont 0,84%)	7,18%	NC	1,00%	2,64% (dont 0,84%)	6,11%	NC
LU0119063898	US GROWTH FD A USD	SICAV	JPMorgan AM (Europe) SARL	5	NC	NC	1,76% (dont 0,90%)	8,77%	NC	1,00%	2,76% (dont 0,90%)	7,68%	NC
LU0210536198	US GROWTH FD A USD	SICAV	JPMorgan AM (Europe) SARL	5	NC	NC	1,71% (dont 0,90%)	8,82%	NC	1,00%	2,71% (dont 0,90%)	7,73%	NC
LU0266117414	US GROWTH FD AH (EUR)	SICAV	Morgan Stanley IM (ACD) Ltd	6	NC	NC	1,67% (dont 0,84%)	29,54%	NC	1,00%	2,67% (dont 0,84%)	28,24%	NC
LU0006061336	US SM & MIDCAP OPPORTUNITIES FD A2 USD (C)	SICAV	BLACKROCK (Lux) S.A.	5	NC	NC	1,83% (dont 0,90%)	3,48%	NC	1,00%	2,83% (dont 0,90%)	2,45%	NC
LU0106261612	US SMER Cies A (C)	SICAV	Schroder IM (Europe) S.A.	5	NC	NC	1,84% (dont 0,75%)	1,16%	NC	1,00%	2,84% (dont 0,75%)	0,15%	NC
LU1103303167	US VALUE A EUR	SICAV	EDMOND DE ROTHSCHILD AM (FR)	5	NC	NC	2,21% (dont 1,07%)	-5,60%	NC	1,00%	3,21% (dont 1,07%)	-6,54%	NC
LU0198837287	USA GROWTH (USD) P USD	SICAV	UBS FUND MANAGEMENT (Lux) S.A.	5	NC	NC	2,11% (dont 0,82%)	6,09%	NC	1,00%	3,11% (dont 0,82%)	5,03%	NC
LU1885494549	VALBOA - ENGAGEMENT ISR C	SICAV	LBO FR GESTION	4	NC	NC	3,01% (dont 0,98%)	-3,78%	NC	1,00%	4,01% (dont 0,98%)	-4,74%	NC
FR0000979221	VALEUR INTRINSEQUE P	FCP	FOURPOINTS INVEST MANAGERS	4	NC	NC	2,25% (dont 1,13%)	-0,31%	NC	1,00%	3,25% (dont 1,13%)	-1,31%	NC
FR0010392225	VARENNE SÉLECTION A-EUR	FCP	VARENNE CAPITAL PARTNERS	4	NC	NC	1,85% (dont 0,98%)	-5,50%	NC	1,00%	2,85% (dont 0,98%)	-6,45%	NC
FR0010242461	VEGA EURO OPPORTUNITES ISR RC	FCP	NATIXIS INVEST MANAGERS INTER	5	NC	NC	2,2% (dont 1,18%)	-4,13%	NC	1,00%	3,20% (dont 1,18%)	-5,09%	NC
FR0010626796	VEGA EUROPE CONVICTIONS ISR RC	FCP	NATIXIS INVEST MANAGERS INTER	4	NC	NC	2,26% (dont 1,10%)	-0,44%	NC	1,00%	3,26% (dont 1,10%)	-1,44%	NC
FR0010458190	VEGA FRANCE OPPORTUNITES ISR R	FCP	NATIXIS INVEST MANAGERS INTER	4	NC	NC	2,65% (dont 1,13%)	-2,72%	NC	1,00%	3,65% (dont 1,13%)	-3,69%	NC
FR0000993446	VEGA MONDE R-C EUR	FCP	NATIXIS INVEST MANAGERS INTER	4	NC	NC	2,23% (dont 0,66%)	4,45%	NC	1,00%	3,23% (dont 0,66%)	3,41%	NC
LU0171301533	WORLD ENERGY FD A2 EUR (C)	SICAV	BLACKROCK (Lux) S.A.	6	NC	NC	2,06% (dont 1,05%)	1,21%	NC	1,00%	3,06% (dont 1,05%)	0,20%	NC
LU0326422176	WORLD ENERGY FD A2 Hedged EUR (C)	SICAV	BLACKROCK (Lux) S.A.	6	NC	NC	2,06% (dont 1,05%)	-0,47%	NC	1,00%	3,06% (dont 1,05%)	-1,47%	NC
LU0122376428	WORLD ENERGY FD A2 USD (C)	SICAV	BLACKROCK (Lux) S.A.	6	NC	NC	2,06% (dont 1,05%)	1,04%	NC	1,00%	3,06% (dont 1,05%)	0,03%	NC
LU0171305526	WORLD GOLD FD A2 EUR (C)	SICAV	BLACKROCK (Lux) S.A.	6	NC	NC	2,07% (dont 1,05%)	51,18%	NC	1,00%	3,07% (dont 1,05%)	49,67%	NC
LU0055631609	WORLD GOLD FD A2 USD (C)	SICAV	BLACKROCK (Lux) S.A.	6	NC	NC	2,05% (dont 1,05%)	50,89%	NC	1,00%	3,05% (dont 1,05%)	49,38%	NC
LU0171307068	WORLD HEALTHSCIENCE FD A2 EUR (C)	SICAV	BLACKROCK (Lux) S.A.	4	NC	NC	1,81% (dont 0,90%)	1,79%	NC	1,00%	2,81% (dont 0,90%)	0,77%	NC
LU0122379950	WORLD HEALTHSCIENCE FD A2 USD (C)	SICAV	BLACKROCK (Lux) S.A.	4	NC	NC	1,81% (dont 0,90%)	1,61%	NC	1,00%	2,81% (dont 0,90%)	0,59%	NC
LU0172157280	WORLD MINING FD A2 EUR (C)	SICAV	BLACKROCK (Lux) S.A.	5	NC	NC	2,06% (dont 1,05%)	4,98%	NC	1,00%	3,06% (dont 1,05%)	3,93%	NC
LU0075056555	WORLD MINING FD A2 USD (C)	SICAV	BLACKROCK (Lux) S.A.	5	NC	NC	2,06% (dont 1,05%)	4,79%	NC	1,00%	3,06% (dont 1,05%)	3,74%	NC
LU0172157363	WORLD MINING FD E2 EUR (C)	SICAV	BLACKROCK (Lux) S.A.	5	NC	NC	2,56% (dont 1,35%)	4,44%	NC	1,00%	3,56% (dont 1,35%)	3,40%	NC
<b>Fonds immobiliers<sup>(11)</sup></b>													
FR0014004AW0	BLACKSTONE EU PROPERTY INCOME FD S.L.P CLASS INS ACC EUR	FPS	FundRock France AM	4	NC	NC	3,1% (dont 0,75%)	-3,52%	NC	1,00%	4,10% (dont 0,75%)	-4,48%	NC
FR0014009X59	PIERRE IMPACT	SC	BNP PARIBAS REIM FR	2	NC	NC	1,83% (dont 0,01%)	1,86%	NC	1,00%	2,83% (dont 0,01%)	0,84%	NC
FR0014009IF7	SCI CAP SANTÉ	SCI	PRAEMIA REIM FR	3	NC	NC	2,1% (dont 0,01%)	-0,19%	NC	1,00%	3,10% (dont 0,01%)	-1,19%	NC
IM3058	SC CARDIMMO	SC	CARDIF ASSURANCE VIE	3	NC	NC	NC (dont NC)	NC	NC	NC	NC (dont NC)	NC	NC
FR001400C4M8	SCI LINASENS	SCI	AESTIAM	3	NC	NC	1,86% (dont 0,01%)	-0,07%	NC	1,00%	2,86% (dont 0,01%)	-1,07%	NC
IM3033	SCPI EFIMMO	SCPI	SOFIDY	3	NC	NC	NC (dont NC)	NC	NC	NC	NC (dont NC)	NC	NC
IM3041	SCPI PF OPPORTUNITE	SCPI	PERIAL AM	3	NC	NC	NC (dont NC)	NC	NC	NC	NC (dont NC)	NC	NC
IM3045	SCPI IMMORENTE	SCPI	SOFIDY	3	NC	NC	NC (dont NC)	NC	NC	NC	NC (dont NC)	NC	NC
IM3048	SCPI PFO2	SCPI	PERIAL AM	4	NC	NC	NC (dont NC)	NC	NC	NC	NC (dont NC)	NC	NC
IM3052	SCPI RIVOLI AVENIR PATRIMOINE	SCPI	AMUNDI IMMOBILIER	4	NC	NC	NC (dont NC)	NC	NC	NC	NC (dont NC)	NC	NC
IM3057	SCPI EPARGNE FONCIERE	SCPI	LA FRANCAISE REAL ESTATE MANAGERS	3	NC	NC	NC (dont NC)	NC	NC	NC	NC (dont NC)	NC	NC
IM3064	SCPI LF GRAND PARIS PATRIMOINE	SCPI	LA FRANCAISE REAL ESTATE MANAGERS	3	NC	NC	NC (dont NC)	NC	NC	NC	NC (dont NC)	NC	NC
<b>Fonds mixtes</b>													
FR0010342600	Z1 GESTION ACTIVE	FCP	TAILOR AM	3	NC	NC	1,94% (dont 0,72%)	3,37%	NC	1,00%	2,94% (dont 0,72%)	2,34%	NC
FR0010526061	ALIENOR ALTER EURO A	FCP	ALIENOR CAPITAL	3	NC	NC	1,23% (dont 0,65%)	5,88%	NC	1,00%	2,23% (dont 0,65%)	4,82%	NC
FR0007071378	ALIENOR OPTIMAL A	FCP	ALIENOR CAPITAL	5	NC	NC	2,05% (dont 1,10%)	2,24%	NC	1,00%	3,05% (dont 1,10%)	1,22%	NC
FR0010466128	ALterna PLUS A	SICAV	FINANCIERE ARBEVEL	2	NC	NC	1,08% (dont 0,50%)	3,34%	NC	1,00%	2,08% (dont 0,50%)	2,31%	NC



Code ISIN	Libellé	Forme juridique <sup>(1)</sup>	Société de gestion	Indicateur de risque de l'actif (SRI) : 1 (faible) à 7 (élevé) <sup>(2)</sup>	Performance brute de l'actif		Frais de gestion de l'actif <sup>(5)</sup> dont frais rétrocedés (taux de rétrocessions de commissions <sup>(6)</sup> )	Performance nette de l'actif		Frais de gestion du contrat (gestion libre) <sup>(8)</sup>	Frais totaux <sup>(9)</sup> dont frais rétrocedés (taux de rétrocessions de commissions <sup>(6)</sup> )	Performance finale pour le titulaire du contrat	
					Annuelle (N-1) <sup>(3)</sup>	Moyenne annualisée sur 5 ans (N-1/N-5) <sup>(4)</sup>		Annuelle (N-1) <sup>(7)</sup>	Moyenne annualisée sur 5 ans (N-1/N-5) <sup>(4)</sup>			Annuelle (N-1) <sup>(10)</sup>	Moyenne annualisée sur 5 ans (N-1/N-5) <sup>(4)</sup>
FR0010772129	ATHYMIS PATRIMOINE P	FCP	ATHYMIS GESTION	3	NC	NC	2,39% (dont 0,70%)	2,90%	NC	1,00%	3,39% (dont 0,70%)	1,87%	NC
FR0013403722	AVENIR CROISSANCE PATRIMOINE	FCP	CREDIT MUTUEL AM	3	NC	NC	2,43% (dont 0,80%)	3,35%	NC	1,00%	3,43% (dont 0,80%)	2,32%	NC
FR0000172041	AXA AEDIFICANDI A Capi EUR	SICAV	AXA REAL ESTATE INVEST MANAGERS SGP	5	NC	NC	1,69% (dont 0,82%)	2,84%	NC	1,00%	2,69% (dont 0,82%)	1,81%	NC
FR0000170193	AXA AEDIFICANDI A Distribution EUR	SICAV	AXA REAL ESTATE INVEST MANAGERS SGP	5	NC	NC	1,69% (dont 0,80%)	0,91%	NC	1,00%	2,69% (dont 0,80%)	-0,10%	NC
FR0000447039	AXA PEA RÉGULARITÉ Capi EUR	FCP	AXA INVEST MANAGERS PARIS	1	NC	NC	0,24% (dont 0,08%)	3,55%	NC	1,00%	1,24% (dont 0,08%)	2,51%	NC
LU0179866438	AXA WORLD FDS - OPTIMAL INCOME A Capi EUR pf	SICAV	AXA FUNDS MANAGEMENT S.A.	4	NC	NC	1,48% (dont 0,72%)	0,08%	NC	1,00%	2,48% (dont 0,72%)	-0,92%	NC
FR0010174144	BDL REMPART C	SICAV	BDL CAPITAL MANAGEMENT SAS	3	NC	NC	2,3% (dont 0,80%)	9,20%	NC	1,00%	3,30% (dont 0,80%)	8,11%	NC
FR0000937435	BELLATRIX C	SICAV	CYBELE AM	3	NC	NC	2,4% (dont 1,20%)	6,71%	NC	1,00%	3,40% (dont 1,20%)	5,64%	NC
FR0010921502	BETAMAX GLOBAL SMART FOR CLIMATE P	FCP	Fideas Capital	3	NC	NC	1,5% (dont 0,83%)	4,24%	NC	1,00%	2,50% (dont 0,83%)	3,20%	NC
FR0010028761	BNP PARIBAS CONVERTIBLES EUROPE Classic CAPI	FCP	BNP PARIBAS AM EUROPE	3	NC	NC	1,17% (dont 0,74%)	12,13%	NC	1,00%	2,17% (dont 0,74%)	11,01%	NC
FR0011594134	BNP PARIBAS HORIZON DYNAMIQUE Classic CAPI	FCP	BNP PARIBAS AM EUROPE	4	NC	NC	1,5% (dont 0,78%)	-1,10%	NC	1,00%	2,50% (dont 0,78%)	-2,09%	NC
IE00B4Z6HC18	BNY MELLON GLOBAL REAL RETURN FD (EUR) A EUR	OEIC	BNY MELLON GLOBAL MANAGEMENT LIMITED	3	NC	NC	1,76% (dont 0,68%)	3,91%	NC	1,00%	2,76% (dont 0,68%)	2,87%	NC
FR0007058383	BRUYERE A	FCP	HSBC GLOBAL AM (FR)	2	NC	NC	0,74% (dont NC)	3,12%	NC	1,00%	1,74% (dont NC)	2,09%	NC
FR0000285629	CAMGESTION CONVERTIBLES EUROPE Classic CAPI et/ou Distri	SICAV	BNP PARIBAS AM EUROPE	3	NC	NC	1,21% (dont 0,78%)	12,86%	NC	1,00%	2,21% (dont 0,78%)	11,73%	NC
FR0010147603	CARMIGNAC INVESTISSEMENT LATITUDE A EUR Acc	FCP	CARMIGNAC GESTION	3	NC	NC	1,5% (dont 0,70%)	0,83%	NC	1,00%	2,50% (dont 0,70%)	-0,18%	NC
FR0010149203	CARMIGNAC MULTI EXPERTISE A EUR Acc	FCP	CARMIGNAC GESTION	3	NC	NC	2,05% (dont 1,30%)	2,85%	NC	1,00%	3,05% (dont 1,30%)	1,82%	NC
FR0010135103	CARMIGNAC PATRIMOINE A EUR Acc	FCP	CARMIGNAC GESTION	3	NC	NC	1,51% (dont 0,70%)	4,50%	NC	1,00%	2,51% (dont 0,70%)	3,45%	NC
LU0592698954	CARMIGNAC PORTFOLIO EMERGING PATRIMOINE A EUR Acc	SICAV	CARMIGNAC GESTION	3	NC	NC	1,88% (dont 0,70%)	1,94%	NC	1,00%	2,88% (dont 0,70%)	0,92%	NC
LU0592699093	CARMIGNAC PORTFOLIO EMERGING PATRIMOINE E EUR Acc	SICAV	CARMIGNAC GESTION	3	NC	NC	2,62% (dont 1,25%)	1,18%	NC	1,00%	3,62% (dont 1,25%)	0,17%	NC
LU1744628287	CARMIGNAC PORTFOLIO PATRIMOINE EUROPE A EUR Acc	SICAV	CARMIGNAC GESTION LUX	3	NC	NC	1,83% (dont 0,70%)	5,49%	NC	1,00%	2,83% (dont 0,70%)	4,44%	NC
FR0007079512	CD PATRIMOINE C	FCP	CHOLET DUPONT AM	3	NC	NC	1,95% (dont 0,75%)	5,62%	NC	1,00%	2,95% (dont 0,75%)	4,56%	NC
FR0014009B04	CONVERGENCES C EUR	FCP	AURIS GESTION	3	NC	NC	2% (dont NC)	7,28%	NC	1,00%	3,00% (dont NC)	6,21%	NC
FR0010097667	CPR CROISSANCE DÉFENSIVE P	FCP	CPR AM	2	NC	NC	1,35% (dont 0,86%)	3,24%	NC	1,00%	2,35% (dont 0,86%)	2,21%	NC
FR0010097642	CPR CROISSANCE DYNAMIQUE P	FCP	CPR AM	4	NC	NC	1,66% (dont 0,97%)	4,86%	NC	1,00%	2,66% (dont 0,97%)	3,81%	NC
FR0010097683	CPR CROISSANCE REACTIVE P	FCP	CPR AM	3	NC	NC	1,66% (dont 0,97%)	3,34%	NC	1,00%	2,66% (dont 0,97%)	2,31%	NC
FR0010696369	CYPANGA PANORAMA C	FCP	FLUENCE	3	NC	NC	1,9% (dont 0,00%)	3,99%	NC	1,00%	2,90% (dont 0,00%)	2,95%	NC
FR0010354837	DNCA EVOLUTIF PEA C-EUR	FCP	DNCA FINANCE	5	NC	NC	2,39% (dont 1,20%)	2,13%	NC	1,00%	3,39% (dont 1,20%)	1,11%	NC
LU0383784146	DNCA INVEST - BEYOND GLOBAL LEADERS B (C)	SICAV	DNCA FINANCE LUX	4	NC	NC	2,31% (dont 1,13%)	-5,88%	NC	1,00%	3,31% (dont 1,13%)	-6,82%	NC
LU0284394235	DNCA INVEST - EUROSE A (C) EUR	SICAV	DNCA FINANCE LUX	3	NC	NC	1,46% (dont 0,70%)	6,57%	NC	1,00%	2,46% (dont 0,70%)	5,50%	NC
FR0010229187	DORVAL CONVICTIONS PEA R (C) EUR	FCP	DORVAL AM	4	NC	NC	1,8% (dont 0,88%)	6,75%	NC	1,00%	2,80% (dont 0,88%)	5,68%	NC
FR0010557967	DORVAL CONVICTIONS R (C) EUR	FCP	DORVAL AM	4	NC	NC	1,8% (dont 0,88%)	6,00%	NC	1,00%	2,80% (dont 0,88%)	4,94%	NC
FR0010687053	DORVAL GLOBAL ALLOCATION R (C)	FCP	DORVAL AM	3	NC	NC	2% (dont 1,10%)	3,44%	NC	1,00%	3,00% (dont 1,10%)	2,41%	NC
FR0013433505	ECHIQUIER ALLOCATION FLEXIBLE B	FCP	LA FINANCIERE DE L'ECHIQUIER	3	NC	NC	2,68% (dont 0,90%)	1,17%	NC	1,00%	3,68% (dont 0,90%)	0,16%	NC
FR0010611293	ECHIQUIER ARTY SRI A	SICAV	LA FINANCIERE DE L'ECHIQUIER	3	NC	NC	1,52% (dont 0,45%)	4,36%	NC	1,00%	2,52% (dont 0,45%)	3,32%	NC
FR0013193679	ECHIQUIER HIGH YIELD SRI EUROPE A	FCP	LA FINANCIERE DE L'ECHIQUIER	3	NC	NC	1,1% (dont 0,50%)	6,13%	NC	1,00%	2,10% (dont 0,50%)	5,07%	NC
FR0010434019	ECHIQUIER PATRIMOINE A	SICAV	LA FINANCIERE DE L'ECHIQUIER	3	NC	NC	1,02% (dont 0,30%)	3,77%	NC	1,00%	2,02% (dont 0,30%)	2,73%	NC
FR0011316710	ECOFI PATRIMOINE P	FCP	ECOFI INVESTISSEMENTS	3	NC	NC	2,01% (dont 0,70%)	0,98%	NC	1,00%	3,01% (dont 0,70%)	-0,03%	NC
FR0010027623	EDMOND DE ROTHSCHILD CREDIT VERY SHORT TERM C	FCP	EDMOND DE ROTHSCHILD AM (FR)	1	NC	NC	0,26% (dont 0,00%)	3,44%	NC	1,00%	1,26% (dont 0,00%)	2,41%	NC
FR0010041822	EDMOND DE ROTHSCHILD PATRIMOINE A	FCP	EDMOND DE ROTHSCHILD AM (FR)	3	NC	NC	1,75% (dont 0,70%)	6,17%	NC	1,00%	2,75% (dont 0,70%)	5,11%	NC
FR0013411519	ELLA A	FCP	DAUPHINE AM	3	NC	NC	3,12% (dont 1,00%)	5,35%	NC	1,00%	4,12% (dont 1,00%)	4,30%	NC
FR0013300647	ESSENTIEL CONVICTIONS R (C) EUR	FCP	NATIXIS INVEST MANAGERS INTER	3	NC	NC	2,22% (dont 0,75%)	0,95%	NC	1,00%	3,22% (dont 0,75%)	-0,06%	NC
LU0431139764	ETHNA-AKTIV T	FCP	ETHNEA Independent Investors	3	NC	NC	1,87% (dont 0,60%)	2,12%	NC	1,00%	2,87% (dont 0,60%)	1,10%	NC
FR0007051040	EUROSE C EUR	FCP	DNCA FINANCE	3	NC	NC	1,41% (dont 0,70%)	6,68%	NC	1,00%	2,41% (dont 0,70%)	5,61%	NC
FR0010402990	EXANE PLÉIADE PERFORMANCE P	FCP	EXANE AM	3	NC	NC	2,66% (dont 0,90%)	6,59%	NC	1,00%	3,66% (dont 0,90%)	5,52%	NC
LU0987478336	FIDELITY FDS - GLOBAL MULTI ASSET INCOME FD A-ACC-Euro (H)	SICAV	FIL IM (Lux) S.A.	3	NC	NC	1,74% (dont 0,75%)	3,20%	NC	1,00%	2,74% (dont 0,75%)	2,17%	NC
LU04333182416	FIRST EAGLE AMUNDI INTERNATIONAL FD AHE (C)	SICAV	AMUNDI Lux S.A.	4	NC	NC	2,21% (dont 0,50%)	7,64%	NC	1,00%	3,21% (dont 0,50%)	6,56%	NC
LU0068578508	FIRST EAGLE AMUNDI INTERNATIONAL FD AU-A	SICAV	AMUNDI Lux S.A.	4	NC	NC	2,21% (dont 0,50%)	9,62%	NC	1,00%	3,21% (dont 0,50%)	8,52%	NC
FR0011153014	GINJER ACTIFS 360 A	FCP	GINJER AM	4	NC	NC	1,85% (dont 0,93%)	11,21%	NC	1,00%	2,85% (dont 0,93%)	10,10%	NC
FR0007023692	GLOBAL ALLOCATION A-EUR	SICAV	EDMOND DE ROTHSCHILD AM (FR)	3	NC	NC	1,55% (dont 0,73%)	5,38%	NC	1,00%	2,55% (dont 0,73%)	4,33%	NC
LU0070212591	GLOBAL BALANCED FD A EUR	SICAV	JPMorgan AM (Europe) SARL	3	NC	NC	1,7% (dont 0,87%)	3,15%	NC	1,00%	2,70% (dont 0,87%)	2,12%	NC
LU0279459704	GLOBAL EMERGING MARKET OPPORTUNITIES B EUR (C)	SICAV	Schroder IM (Europe) S.A	4	NC	NC	2,46% (dont 1,16%)	6,83%	NC	1,00%	3,46% (dont 1,16%)	5,76%	NC
FR0013259181	GROUPAMA AXIOM LEGACY NC	FCP	GROUPAMA AM	2	NC	NC	1,21% (dont 0,60%)	8,64%	NC	1,00%	2,21% (dont 0,60%)	7,55%	NC
FR0013512050	HARMONY PRIME Classic CAPI	FCP	BNP PARIBAS AM EUROPE	2	NC	NC	1,21% (dont 0,30%)	5,24%	NC	1,00%	2,21% (dont 0,30%)	4,19%	NC
FR0011142199	HASTINGS PATRIMOINE AC	FCP	TURGOT AM	3	NC	NC	3,8% (dont 0,79%)	2,60%	NC	1,00%	4,80% (dont 0,79%)	1,15%	NC
FR0007495049	HMG RENDEMENT D	FCP	HMG FINANCE	4	NC	NC	1,98% (dont 0,99%)	16,41%	NC	1,00%	2,98% (dont 0,99%)	15,25%	NC
FR0010329391	HSBC SELECT BALANCED A	FCP	HSBC GLOBAL AM (FR)	3	NC	NC	1,41% (dont 0,55%)	6,82%	NC	1,00%	2,41% (dont 0,55%)	5,75%	NC
FR0010329359	HSBC SELECT DYNAMIC A	FCP	HSBC GLOBAL AM (FR)	3	NC	NC	1,5% (dont 0,60%)	8,04%	NC	1,00%	2,50% (dont 0,60%)	6,96%	NC
FR0007036900	HSBC SELECT EQY A	FCP	HSBC GLOBAL AM (FR)	4	NC	NC	1,59% (dont 0,65%)	8,35%	NC	1,00%	2,59% (dont 0,65%)	7,27%	NC
FR0007036926	HSBC SELECT FLEXIBLE A	FCP	HSBC GLOBAL AM (FR)	3	NC	NC	1,5% (dont 0,60%)	6,88%	NC	1,00%	2,50% (dont 0,60%)	5,81%	NC
FR0007036942	HSBC SELECT MODERATE A	FCP	HSBC GLOBAL AM (FR)	2	NC	NC	1,01% (dont 0,40%)	4,76%	NC	1,00%	2,01% (dont 0,40%)	3,71%	NC
FR0010858506	IPC C	FCP	CREDIT MUTUEL AM	4	NC	NC	0,71% (dont NC)	-1,94%	NC	1,00%	1,71% (dont NC)	-2,92%	NC
FR0007058391	JANY	FCP	LAZARD FRERES GESTION	3	NC	NC	0,9% (dont NC)	3,38%	NC	1,00%	1,90% (dont NC)	2,35%	NC
FR0010879692	JCD FIVE C	FCP	CREDIT MUTUEL AM	2	NC	NC	0,62% (dont NC)	3,14%	NC	1,00%	1,62% (dont NC)	2,11%	NC
LU0740858492	JPM GLOBAL INCOME FD D (acc) - EUR	SICAV	JPMorgan AM (Europe) SARL	3	NC	NC	1,74% (dont 0,96%)	4,84%	NC	1,00%	2,74% (dont 0,96%)	3,79%	NC
FR0000980427	KEREN PATRIMOINE C	SICAV	KEREN FINANCE SA	3	NC	NC	1,58% (dont 0,60%)	8,47%	NC	1,00%	2,58% (dont 0,60%)	7,39%	NC

Code ISIN	Libellé	Forme juridique <sup>(1)</sup>	Société de gestion	Indicateur de risque de l'actif (SRI) : 1 (faible) à 7 (élevé) <sup>(2)</sup>	Performance brute de l'actif		Frais de gestion de l'actif <sup>(5)</sup> dont frais rétrocedés (taux de rétrocessions de commissions <sup>(6)</sup> )	Performance nette de l'actif		Frais de gestion du contrat (gestion libre) <sup>(8)</sup>	Frais totaux <sup>(9)</sup> dont frais rétrocedés (taux de rétrocessions de commissions <sup>(6)</sup> )	Performance finale pour le titulaire du contrat	
					Annuelle (N-1) <sup>(3)</sup>	Moyenne annualisée sur 5 ans (N-1/N-5) <sup>(4)</sup>		Annuelle (N-1) <sup>(7)</sup>	Moyenne annualisée sur 5 ans (N-1/N-5) <sup>(4)</sup>			Annuelle (N-1) <sup>(10)</sup>	Moyenne annualisée sur 5 ans (N-1/N-5) <sup>(4)</sup>
FR0010225052	LA FRANÇAISE CARBON IMPACT GLOBAL GOVERNMENT BONDS R	FCP	CREDIT MUTUEL AM	3	NC	NC	1% (dont 0,41%)	1,22%	NC	1,00%	2,00% (dont 0,41%)	0,21%	NC
FR0000973968	LA FRANÇAISE PATRIMOINE FLEXIBLE R	FCP	CREDIT MUTUEL AM	3	NC	NC	1,78% (dont 0,72%)	3,11%	NC	1,00%	2,78% (dont 0,72%)	2,08%	NC
FR0010858498	LAZARD CONVERTIBLE GLOBAL RC EUR	SICAV	LAZARD FRERES GESTION	3	NC	NC	1,5% (dont 0,73%)	6,02%	NC	1,00%	2,50% (dont 0,73%)	4,96%	NC
FR0000292302	LAZARD PATRIMOINE CROISSANCE C	SICAV	LAZARD FRERES GESTION	3	NC	NC	1,94% (dont 0,74%)	2,38%	NC	1,00%	2,94% (dont 0,74%)	1,36%	NC
FR0007382965	LAZARD PATRIMOINE EQUILIBRE	FCP	LAZARD FRERES GESTION	3	NC	NC	1,31% (dont 0,29%)	4,65%	NC	1,00%	2,31% (dont 0,29%)	3,60%	NC
FR0012355139	LAZARD PATRIMOINE SRI RC EUR	SICAV	LAZARD FRERES GESTION	4	NC	NC	1,38% (dont 0,69%)	1,76%	NC	1,00%	2,38% (dont 0,69%)	0,74%	NC
FR0007417514	LIBERTE PATRIMOINE P	FCP	CREDIT MUTUEL AM	2	NC	NC	1,27% (dont NC)	0,79%	NC	1,00%	2,27% (dont NC)	-0,22%	NC
FR0010626291	LMDG FLEX PATRIMOINE (EUR) R	FCP	UBS LA MAISON DE GESTION	2	NC	NC	2,62% (dont 0,55%)	2,56%	NC	1,00%	3,62% (dont 0,55%)	1,53%	NC
FR0010172437	LMDG OPPORTUNITÉS MONDE 50 (EUR) R	FCP	UBS LA MAISON DE GESTION	3	NC	NC	1,73% (dont 0,73%)	6,46%	NC	1,00%	2,73% (dont 0,73%)	5,40%	NC
LU1582988058	M&G (LUX) DYNAMIC ALLOCATION FD A EUR Cap	SICAV	M & G SECURITIES LIMITED	3	NC	NC	1,95% (dont 0,96%)	5,61%	NC	1,00%	2,95% (dont 0,96%)	4,55%	NC
FR0011668730	MAM SOLUTION R	FCP	MANDARINE GESTION	3	NC	NC	2,48% (dont 0,73%)	4,02%	NC	1,00%	3,48% (dont 0,73%)	2,98%	NC
FR0010148007	MAXIMA A EUR	FCP	SANSO INVEST SOLUTIONS	4	NC	NC	2,31% (dont 0,90%)	13,12%	NC	1,00%	3,31% (dont 0,90%)	11,99%	NC
FR0010400762	MONETA LONG SHORT A	FCP	MONETA AM	3	NC	NC	1,5% (dont 0,70%)	7,61%	NC	1,00%	2,50% (dont 0,70%)	6,53%	NC
FR0010871830	MONETA LONG SHORT R	FCP	MONETA AM	3	NC	NC	2% (dont 1,00%)	7,07%	NC	1,00%	3,00% (dont 1,00%)	6,00%	NC
FR0010591149	MONTBLEU CORDEE C	FCP	MONTBLEU FINANCE	3	NC	NC	1,68% (dont 0,75%)	-20,83%	NC	1,00%	2,68% (dont 0,75%)	-21,62%	NC
FR0010146852	MOYEN TERME Classic CAPI	SICAV	BNP PARIBAS AM EUROPE	3	NC	NC	1,45% (dont 0,65%)	2,38%	NC	1,00%	2,45% (dont 0,65%)	1,36%	NC
FR0010482968	MULTI TALENTS C	FCP	ACA AM COMPANY & ASSOCIES	3	NC	NC	2,2% (dont 1,00%)	8,12%	NC	1,00%	3,20% (dont 1,00%)	7,04%	NC
FR0000970972	NOUVELLE STRATEGIE 50 C	FCP	MANDARINE GESTION	4	NC	NC	2,37% (dont 1,20%)	3,81%	NC	1,00%	3,37% (dont 1,20%)	2,77%	NC
FR0000992042	ODDO BHF PATRIMOINE CR-EUR	FCP	ODDO BHF AM SAS	3	NC	NC	1,5% (dont 0,83%)	4,44%	NC	1,00%	2,50% (dont 0,83%)	3,40%	NC
DE000A2JJ1W5	ODDO BHF POLARIS MODERATE CR-EUR	OEIC	ODDO BHF AM GmbH	2	NC	NC	1,17% (dont 0,63%)	3,74%	NC	1,00%	2,17% (dont 0,63%)	2,70%	NC
FR0010109165	ODDO BHF PROACTIF EUROPE Part CR-EUR	FCP	ODDO BHF AM SAS	3	NC	NC	1,6% (dont 0,88%)	-2,30%	NC	1,00%	2,60% (dont 0,88%)	-3,28%	NC
FR0010014480	OFI INVEST ESG CONVERTIBLE EUROPE IC	FCP	OFI INVEST AM	3	NC	NC	0,95% (dont 0,47%)	4,63%	NC	1,00%	1,95% (dont 0,47%)	3,58%	NC
FR0010564351	OFI INVEST ESG MULTITRACK R	FCP	OFI INVEST AM	4	NC	NC	1,5% (dont 0,63%)	2,41%	NC	1,00%	2,50% (dont 0,63%)	1,39%	NC
FR0010785683	PALATINE CRISTAL EQUILIBRE A	FCP	PALATINE AM	3	NC	NC	2,12% (dont 0,40%)	-0,23%	NC	1,00%	3,12% (dont 0,40%)	-1,23%	NC
FR0010706952	PALATINE GLOBAL ASSETS R	FCP	PALATINE AM	2	NC	NC	1,81% (dont 0,78%)	1,35%	NC	1,00%	2,81% (dont 0,78%)	0,34%	NC
LU0941349192	PICTET - MULTI ASSET GLOBAL OPPORTUNITIES P EUR	SICAV	PICTET AM (EUROPE) S.A.	3	NC	NC	1,21% (dont 0,50%)	6,06%	NC	1,00%	2,21% (dont 0,50%)	5,00%	NC
LU1279334210	PICTET - ROBOTICS P EUR	SICAV	PICTET AM (EUROPE) S.A.	5	NC	NC	1,98% (dont 0,80%)	1,83%	NC	1,00%	2,98% (dont 0,80%)	0,81%	NC
FR0011170182	PRECIOUS METALS R	SICAV	OFI INVEST AM	5	NC	NC	1,5% (dont 0,73%)	20,46%	NC	1,00%	2,50% (dont 0,73%)	19,26%	NC
FR0011276617	R-CO 4CHANGE MODERATE ALLOCATION F EUR	SICAV	ROTHSCHILD & CO AM	3	NC	NC	1,41% (dont 0,77%)	2,95%	NC	1,00%	2,41% (dont 0,77%)	1,92%	NC
FR0010541557	R-CO CONVICTION CLUB C EUR	SICAV	ROTHSCHILD & CO AM	4	NC	NC	1,65% (dont 0,75%)	6,65%	NC	1,00%	2,65% (dont 0,75%)	5,58%	NC
FR0010537423	R-CO CONVICTION CLUB F EUR	SICAV	ROTHSCHILD & CO AM	4	NC	NC	2,09% (dont 1,05%)	6,22%	NC	1,00%	3,09% (dont 1,05%)	5,16%	NC
FR0007009139	R-CO CONVICTION CONVERTIBLES EUROPE C EUR	FCP	ROTHSCHILD & CO AM	3	NC	NC	1,51% (dont 0,70%)	10,74%	NC	1,00%	2,51% (dont 0,70%)	9,63%	NC
FR0000981458	R-CO OPAL EQUILIBRE	FCP	ROTHSCHILD & CO AM	4	NC	NC	2,04% (dont 0,97%)	12,29%	NC	1,00%	3,04% (dont 0,97%)	11,17%	NC
FR0007028907	R-CO OPAL MODÈRE C EUR	FCP	ROTHSCHILD & CO AM	3	NC	NC	1,73% (dont 0,57%)	7,27%	NC	1,00%	2,73% (dont 0,57%)	6,20%	NC
FR0011253624	R-CO VALOR C EUR	SICAV	ROTHSCHILD & CO AM	4	NC	NC	1,48% (dont 0,73%)	11,37%	NC	1,00%	2,48% (dont 0,73%)	10,26%	NC
FR0011261197	R-CO VALOR F EUR	SICAV	ROTHSCHILD & CO AM	4	NC	NC	1,83% (dont 0,99%)	10,98%	NC	1,00%	2,83% (dont 0,99%)	9,87%	NC
FR0000986846	RICHELIEU HARMONIES ESG R	FCP	RICHELIEU GESTION	2	NC	NC	1,79% (dont 0,60%)	4,86%	NC	1,00%	2,79% (dont 0,60%)	3,81%	NC
IE00B84TCG88	RUSSELL INVEST MULTI-ASSET GROWTH STRAT EURO FD B	OEIC	RUSSELL INVESTS IRE LIMITED	3	NC	NC	1,81% (dont 0,88%)	4,03%	NC	1,00%	2,81% (dont 0,88%)	2,99%	NC
FR0007085691	SANSO CONVICTIONS ESG P	FCP	SANSO INVEST SOLUTIONS	4	NC	NC	2,63% (dont 0,85%)	3,85%	NC	1,00%	3,63% (dont 0,85%)	2,81%	NC
FR0013139292	SANSO MULTISTRATÉGIES R	FCP	SANSO INVEST SOLUTIONS	2	NC	NC	2,37% (dont 0,88%)	4,38%	NC	1,00%	3,37% (dont 0,88%)	3,34%	NC
FR0010640029	SANSO PATRIMOINE C	FCP	SANSO INVEST SOLUTIONS	2	NC	NC	1,56% (dont 0,60%)	3,95%	NC	1,00%	2,56% (dont 0,60%)	2,91%	NC
FR0010286013	SEXTANT GRAND LARGE A	SICAV	AMIRAL GESTION	3	NC	NC	1,7% (dont 0,85%)	2,16%	NC	1,00%	2,70% (dont 0,85%)	1,14%	NC
FR0007010657	SG LIQUIDITE PEA C	FCP	SOCIETE GENERALE GESTION	1	NC	NC	0,39% (dont 0,18%)	3,32%	NC	1,00%	1,39% (dont 0,18%)	2,29%	NC
FR0010261321	SICAV MONT DIVERSIFIE C	SICAV	CREDIT MUTUEL AM	3	NC	NC	0,61% (dont NC)	3,17%	NC	1,00%	1,61% (dont NC)	2,14%	NC
FR0011161173	SOLIDARITE AMUNDI P	FCP	AMUNDI AM	2	NC	NC	1,1% (dont NC)	2,14%	NC	1,00%	2,10% (dont NC)	1,12%	NC
FR0011363746	SOLIDARITE HABITAT ET HUMANISME	FCP	AMUNDI AM	2	NC	NC	1,2% (dont 0,40%)	1,46%	NC	1,00%	2,20% (dont 0,40%)	0,45%	NC
FR0000017337	SPIRALE	SICAV	FINANCIERE ARBEVEL	3	NC	NC	1,37% (dont NC)	8,81%	NC	1,00%	2,37% (dont NC)	7,72%	NC
LU0227384020	STABLE RETURN FD BP EUR (C)	SICAV	NORDEA INVEST FUNDS SA	3	NC	NC	1,78% (dont 0,83%)	0,61%	NC	1,00%	2,78% (dont 0,83%)	-0,40%	NC
FR0010308825	SWISS LIFE FDS (F) MULTI ASSET MODERATE P	FCP	SWISSLIFE AM FR	3	NC	NC	1,48% (dont 0,55%)	2,16%	NC	1,00%	2,48% (dont 0,55%)	1,14%	NC
FR0007078589	SYCOMORE ALLOCATION PATRIMOINE R	FCP	SYCOMORE AM	3	NC	NC	1,94% (dont 0,90%)	3,82%	NC	1,00%	2,94% (dont 0,90%)	2,78%	NC
FR0010363366	SYCOMORE OPPORTUNITIES R	FCP	SYCOMORE AM	3	NC	NC	1,8% (dont 1,00%)	-0,21%	NC	1,00%	2,80% (dont 1,00%)	-1,21%	NC
FR0010738120	SYCOMORE PARTNERS FD P	FCP	SYCOMORE AM	4	NC	NC	1,8% (dont 1,10%)	-0,16%	NC	1,00%	2,80% (dont 1,10%)	-1,16%	NC
FR0010601906	SYCOMORE PARTNERS FD R	FCP	SYCOMORE AM	4	NC	NC	1,14% (dont 1,00%)	0,56%	NC	1,00%	2,14% (dont 1,00%)	-0,45%	NC
FR0010487512	TAILOR ALLOCATION DEFENSIVE C	FCP	TAILOR AM	3	NC	NC	2,35% (dont 0,80%)	5,14%	NC	1,00%	3,35% (dont 0,80%)	4,09%	NC
FR0013473485	TANCREDE ALLOCATION GLOBALE C	FCP	AURIS GESTION	3	NC	NC	2,9% (dont 0,55%)	5,98%	NC	1,00%	3,90% (dont 0,55%)	4,92%	NC
FR0007072160	TRUSTEAM OPTIMUM R	FCP	TRUSTEAM FINANCE	2	NC	NC	1,4% (dont 0,60%)	4,94%	NC	1,00%	2,40% (dont 0,60%)	3,89%	NC
FR0012219848	VEGA EURO RENDEMENT ISR RX (C) EUR	FCP	NATIXIS INVEST MANAGERS INTER	3	NC	NC	1,88% (dont 0,83%)	2,51%	NC	1,00%	2,88% (dont 0,83%)	1,48%	NC
FR0010289827	VEGA MONDE PATRIMOINE R-C	FCP	NATIXIS INVEST MANAGERS INTER	3	NC	NC	2,8% (dont 0,94%)	2,27%	NC	1,00%	3,80% (dont 0,94%)	1,25%	NC
FR0010588335	WISE4 C	FCP	ZENITH AM	3	NC	NC	0,05% (dont 0,80%)	6,28%	NC	1,00%	1,05% (dont 0,80%)	5,22%	NC
<b>Fonds monétaires</b>													
FR0000288946	AXA COURT TERME A Capi EUR	SICAV	AXA INVEST MANAGERS PARIS	1	NC	NC	0,13% (dont 0,04%)	3,54%	NC	1,00%	1,13% (dont 0,04%)	2,50%	NC
FR0007009808	BNP PARIBAS MOIS ISR I CAPI <sup>(12)</sup>	FCP	BNP PARIBAS AM EUROPE	1	NC	NC	0,12% (dont NC)	3,60%	NC	1,00%	1,12% (dont NC)	2,56%	NC
FR0010149161	CARMIGNAC COURT TERME A EUR Acc	FCP	CARMIGNAC GESTION	1	NC	NC	0,51% (dont 0,23%)	3,13%	NC	1,00%	1,51% (dont 0,23%)	2,10%	NC
FR0013311487	OSTRUM SRI CASH PLUS T(C) EUR	SICAV	NATIXIS INVEST MANAGERS INTER	1	NC	NC	0,25% (dont NC)	3,45%	NC	1,00%	1,25% (dont NC)	2,42%	NC



Code ISIN	Libellé	Forme juridique <sup>(1)</sup>	Société de gestion	Indicateur de risque de l'actif (SRI) : 1 (faible) à 7 (élevé) <sup>(2)</sup>	Performance brute de l'actif		Frais de gestion de l'actif <sup>(5)</sup> dont frais rétrocedés (taux de rétrocessions de commissions <sup>(6)</sup> )	Performance nette de l'actif		Frais de gestion du contrat (gestion libre) <sup>(8)</sup>	Frais totaux <sup>(9)</sup> dont frais rétrocedés (taux de rétrocessions de commissions <sup>(6)</sup> )	Performance finale pour le titulaire du contrat	
					Annuelle (N-1) <sup>(3)</sup>	Moyenne annualisée sur 5 ans (N-1/N-5) <sup>(4)</sup>		Annuelle (N-1) <sup>(7)</sup>	Moyenne annualisée sur 5 ans (N-1/N-5) <sup>(4)</sup>			Annuelle (N-1) <sup>(10)</sup>	Moyenne annualisée sur 5 ans (N-1/N-5) <sup>(4)</sup>
FR0011799931	OFI INVEST ESG EURO CREDIT SHORT TERM R	SICAV	OFI INVEST AM	2	NC	NC	0,45% (dont 0,20%)	4,04%	NC	1,00%	1,45% (dont 0,20%)	3,00%	NC
FR0000097495	OFI INVEST OBLIG INTERNATIONAL	SICAV	OFI INVEST AM	3	NC	NC	0,95% (dont 0,45%)	5,16%	NC	1,00%	1,95% (dont 0,45%)	4,11%	NC
FR0000003196	OSTRUM SRI EURO SOVEREIGN BONDS R (C) EUR	SICAV	NATIXIS INVEST MANAGERS INTER	3	NC	NC	0,72% (dont 0,34%)	0,48%	NC	1,00%	1,72% (dont 0,34%)	-0,52%	NC
FR0010370528	PALATINE CONVICTION CREDIT 3-5 ANS Part I	FCP	PALATINE AM	2	NC	NC	0,51% (dont 0,23%)	4,97%	NC	1,00%	1,51% (dont 0,23%)	3,92%	NC
FR0010368175	PALATINE CONVICTION CREDIT 3-5 ANS R	FCP	PALATINE AM	2	NC	NC	0,51% (dont 0,23%)	4,92%	NC	1,00%	1,51% (dont 0,23%)	3,87%	NC
LU0280437673	PICTET - EMERGING LOCAL CURRENCY DEBT P EUR (C)	SICAV	PICTET AM (EUROPE) S.A.	3	NC	NC	1,53% (dont 0,60%)	3,37%	NC	1,00%	2,53% (dont 0,60%)	2,34%	NC
LU0128470845	PICTET - EUR CORPORATE BONDS P (C)	SICAV	PICTET AM (EUROPE) S.A.	2	NC	NC	1% (dont 0,40%)	4,64%	NC	1,00%	2,00% (dont 0,40%)	3,59%	NC
FR0010697482	R-CO CONVICTION CREDIT 12M EURO C EUR	SICAV	ROTHSCHILD & CO AM	2	NC	NC	0,51% (dont 0,25%)	4,06%	NC	1,00%	1,51% (dont 0,25%)	3,02%	NC
FR0007008750	R-CO CONVICTION CREDIT EURO C EUR	SICAV	ROTHSCHILD & CO AM	2	NC	NC	0,82% (dont 0,36%)	6,13%	NC	1,00%	1,82% (dont 0,36%)	5,07%	NC
FR0010807107	R-CO CONVICTION CREDIT EURO F EUR	SICAV	ROTHSCHILD & CO AM	2	NC	NC	0,92% (dont 0,50%)	5,93%	NC	1,00%	1,92% (dont 0,50%)	4,87%	NC
FR0007027404	R-CO OPAL ABSOLU	FCP	ROTHSCHILD & CO AM	2	NC	NC	1,7% (dont 0,54%)	6,07%	NC	1,00%	2,70% (dont 0,54%)	5,01%	NC
LU0085136942	ROBECO HIGH YIELD BONDS DH EUR	SICAV	Robeco Lux S.A.	3	NC	NC	1,32% (dont 0,66%)	3,98%	NC	1,00%	2,32% (dont 0,66%)	2,94%	NC
FR0010560037	SCHELCHER EURO HIGH YIELD P	SICAV	SCHELCHER PRINCE GESTION	2	NC	NC	1,42% (dont 0,70%)	7,25%	NC	1,00%	2,42% (dont 0,70%)	6,18%	NC
FR0011034818	SCHELCHER OPTIMAL INCOME P	SICAV	SCHELCHER PRINCE GESTION	2	NC	NC	1,3% (dont 0,65%)	5,60%	NC	1,00%	2,30% (dont 0,65%)	4,54%	NC
FR0013202132	SEXTANT BOND PICKING A	SICAV	AMIRAL GESTION	2	NC	NC	1,28% (dont 0,63%)	6,75%	NC	1,00%	2,28% (dont 0,63%)	5,68%	NC
FR0010286765	SG OBLIG MONDE C	FCP	SOCIETE GENERALE GESTION	3	NC	NC	1,21% (dont 0,55%)	3,44%	NC	1,00%	2,21% (dont 0,55%)	2,41%	NC
FR0011299379	SUNNY EURO CRÉDIT R	FCP	SUNNY AM	3	NC	NC	1,73% (dont 0,75%)	5,22%	NC	1,00%	2,73% (dont 0,75%)	4,17%	NC
FR0011288513	SYCOMORE SELECTION CREDIT R	FCP	SYCOMORE AM	2	NC	NC	1,2% (dont 0,60%)	4,67%	NC	1,00%	2,20% (dont 0,60%)	3,62%	NC
FR0010952432	TAILOR CRÉDIT RENDEMENT CIBLE C	FCP	TAILOR AM	3	NC	NC	1,38% (dont 0,60%)	5,18%	NC	1,00%	2,38% (dont 0,60%)	4,13%	NC
LU0152980495	TEMPLETON GLOBAL BOND FD A EUR	SICAV	FRANKLIN TEMPLETON INTER SERVICES SARL	3	NC	NC	1,4% (dont 0,55%)	-2,08%	NC	1,00%	2,40% (dont 0,55%)	-3,06%	NC
LU0294221097	TEMPLETON GLOBAL TOTAL RETURN FD A EUR H1	SICAV	FRANKLIN TEMPLETON INTER SERVICES SARL	3	NC	NC	1,4% (dont 0,55%)	-3,33%	NC	1,00%	2,40% (dont 0,55%)	-4,30%	NC
LU0170475312	TEMPLETON GLOBAL TOTAL RETURN FD A USD	SICAV	FRANKLIN TEMPLETON INTER SERVICES SARL	3	NC	NC	1,4% (dont 0,55%)	-1,39%	NC	1,00%	2,40% (dont 0,55%)	-2,38%	NC
LU0853555380	THE JUPITER GLOBAL FD - JUPITER DYNAMIC BOND L EUR Acc	SICAV	Jupiter AM International S.A.	3	NC	NC	1,45% (dont 0,63%)	1,07%	NC	1,00%	2,45% (dont 0,63%)	0,06%	NC
FR0013505450	TIKEHAU 2027 R-Acc-EUR	FCP	TIKEHAU IM SAS	2	NC	NC	1,33% (dont 0,65%)	6,33%	NC	1,00%	2,33% (dont 0,65%)	5,27%	NC
FR0010460493	TIKEHAU EUROPEAN HIGH YIELD R Acc EUR	FCP	TIKEHAU IM SAS	3	NC	NC	1,3% (dont 0,60%)	7,83%	NC	1,00%	2,30% (dont 0,60%)	6,75%	NC
LU0292585626	US SHORT DURATION HIGH YIELD F (Hedged) Capi EUR	FCP	AXA FUNDS MANAGEMENT S.A.	2	NC	NC	1,23% (dont 0,00%)	4,59%	NC	1,00%	2,23% (dont 0,00%)	3,54%	NC
FR0007465083	VEGA OBLIGATIONS EURO ISR RC	FCP	NATIXIS INVEST MANAGERS INTER	3	NC	NC	1,02% (dont 0,36%)	1,93%	NC	1,00%	2,02% (dont 0,36%)	0,91%	NC
<b>Fonds spéculatifs</b>													
LU0272941971	AMUNDI FDS VOLATILITY EURO A EUR (C)	SICAV	AMUNDI Lux S.A.	5	NC	NC	1,5% (dont 0,66%)	5,20%	NC	1,00%	2,50% (dont 0,66%)	4,15%	NC
FR0010149179	CARMIGNAC ABSOLUTE RETURN EUROPE A EUR acc	FCP	CARMIGNAC GESTION	3	NC	NC	1,56% (dont 0,70%)	-2,41%	NC	1,00%	2,56% (dont 0,70%)	-3,39%	NC
LU0641745681	DNCA INVEST - ONE B	SICAV	DNCA FINANCE LUX	3	NC	NC	2,1% (dont 1,00%)	-1,07%	NC	1,00%	3,10% (dont 1,00%)	-2,06%	NC
LU0106253197	EMERGING MKTS DEBT ABSOLUTE RETURN A Capi USD	SICAV	Schroder IM (Europe) S.A	3	NC	NC	1,86% (dont 0,75%)	2,20%	NC	1,00%	2,86% (dont 0,75%)	1,18%	NC
LU0912262275	HELIUM PERFORMANCE Class B	SICAV	SYQUANT CAPITAL SAS	2	NC	NC	1,93% (dont 0,70%)	4,96%	NC	1,00%	2,93% (dont 0,70%)	3,91%	NC
FR0000972473	HSBC EURO SHORT TERM BOND FD A (EUR) (C)	FCP	HSBC GLOBAL AM (FR)	2	NC	NC	0,7% (dont 0,34%)	3,62%	NC	1,00%	1,70% (dont 0,34%)	2,58%	NC
LU0095938881	JPM GLOBAL MACRO OPPORTUNITIES A (C)	SICAV	JPMorgan AM (Europe) SARL	3	NC	NC	1,47% (dont 0,75%)	4,31%	NC	1,00%	2,47% (dont 0,75%)	3,27%	NC
LU0115098948	JPM GLOBAL MACRO OPPORTUNITIES D (acc) - EUR	SICAV	JPMorgan AM (Europe) SARL	3	NC	NC	2,17% (dont 1,17%)	3,57%	NC	1,00%	3,17% (dont 1,17%)	2,53%	NC
LU0281482918	JPM US SELECT EQY PLUS FD A EUR Hedged	SICAV	JPMorgan AM (Europe) SARL	5	NC	NC	1,7% (dont 0,90%)	7,97%	NC	1,00%	2,70% (dont 0,90%)	6,89%	NC
LU1012219207	LFIS VISION UCITS -DIVERSIFIED MARKET NEUTRAL R (EUR)	SICAV	LFIS CAPITAL	2	NC	NC	2,59% (dont 1,00%)	2,50%	NC	1,00%	3,59% (dont 1,00%)	1,47%	NC
LU0155301467	PICTET - JAPANESE EQY OPPORTUNITIES I JPY (C)	SICAV	PICTET AM (EUROPE) S.A.	4	NC	NC	0,89% (dont NC)	2,75%	NC	1,00%	1,89% (dont NC)	1,72%	NC
LU1433232854	PICTET TR - ATLAS P EUR Capi	SICAV	PICTET AM (EUROPE) S.A.	2	NC	NC	1,92% (dont 0,80%)	3,65%	NC	1,00%	2,92% (dont 0,80%)	2,61%	NC
LU2147879543	TIKEHAU INTERNATIONAL CROSS ASSETS R-Acc-EUR	SICAV	TIKEHAU IM SAS	3	NC	NC	1,6% (dont 0,75%)	4,00%	NC	1,00%	2,60% (dont 0,75%)	2,96%	NC

ALPHEYS PARTENAIRES est une société du groupe ALPHEYS.

SAS au capital de 191 950 EUR enregistrée au RCS Paris sous le numéro 487 631 673 - APE 6622 Z  
Immatriculée à l'ORIAS sous le n°07 022 729 (www.oriass.fr)

Courtier en assurances, Mandataire non exclusif en opérations de banque & services de paiement  
et agent-lié de La Française AM Finance Services depuis le 14/03/2014, placé sous le contrôle de l'ACPR  
(Autorité de Contrôle Prudentiel & de Résolution) 4, place de Budapest - CS 92459 75436 Paris cedex 09  
Transaction sur immeubles et fonds de commerce carte professionnelle n° CPI 7501 2016 000 013 991  
Garantie Financière à hauteur de 110 000€ par CIC - 6 avenue de Provence - 75009 Paris.

AEP - ASSURANCE EPARGNE PENSION ®  
une marque commerciale de BNP PARIBAS CARDIF  
Cardif Assurance Vie - Entreprise régie par le Code des Assurances  
Société Anonyme au capital de 719 167 488 € - 732 028 154 RCS Paris  
Siège social : 1, boulevard Haussmann - 75009 Paris  
Bureaux : 76, rue de la Victoire - 75009 Paris  
N°ADEME : FR200182\_01XHW



CARDIF ASSURANCE VIE  
Entreprise régie par le Code des Assurances  
Société Anonyme au capital de 719 167 488 € - 732 028 154 RCS Paris  
Siège social : 1, boulevard Haussmann - 75009 Paris  
Bureaux : 8, rue du Port - 92728 Nanterre CEDEX - Tel : 01 41 42 83 00

## Informations relatives aux supports en unités de compte qualifiés d' « Investissements durables »

Conformément à l'article L131-1-2 du Code des assurances, le contrat propose des supports en unités de compte constitués d'instruments financiers qualifiés d' « Investissements durables »

1/ Support(s) solidaire(s) d'utilité sociale :

Code ISIN	Libellé
FR0011161173	SOLIDARITE AMUNDI P
FR0011363746	SOLIDARITE HABITAT ET HUMANISME

2/ Supports ayant obtenu un label reconnu par l'Etat au titre de l'investissement socialement responsable ou du financement de la transition énergétique et écologique :

- « **Label ISR** » (Investissement Socialement Responsable)
- « **Label Greenfin** » (France Finance Verte)

Les supports en unités de compte répondant à l'un de ces labels sont indiqués dans la présente liste de supports.

**Proportion de supports en unités de compte du contrat qualifiés d' « Investissements durables » par rapport au nombre total des supports listés dans la présente liste des supports :**

Pourcentage de fonds « Investissements durables » dans le contrat :	26%
---	-----

## Informations sur la politique environnementale et sociale au titre du règlement UE 2019/2088 sur la publication d'informations en matière de durabilité dans le secteur des services financiers

En application du Règlement (UE) 2019/2088, dit « SFDR » du 27 novembre 2019 sur la publication d'informations en matière de durabilité dans le secteur des services financiers, le contrat en référence promeut des caractéristiques environnementales, sociales ou de gouvernance (ESG) et, à ce titre, est qualifié d'Article 8 au sens du règlement SFDR.

Cette qualification est subordonnée à l'existence d'au moins un investissement dans un support catégorisé Article 8 au sens du Règlement SFDR, conservé durant la période de détention du contrat.

Le tableau ci-après indique la classification SFDR des supports en unités de compte suivante :

- « **Article 8** » : ces supports promeuvent entre autres caractéristiques, des caractéristiques environnementales ou sociales, ou une combinaison de ces caractéristiques, pour autant que les sociétés dans lesquelles les investissements sont réalisés appliquent des pratiques de bonne gouvernance ;
- « **Article 9** » : ces supports ont un objectif d'investissement durable.

Les engagements de transparence de Cardiff Assurance Vie en matière de durabilité sont disponibles à l'adresse suivante : <https://www.bnpparibascardif.com/fr/responsabilite-societale-des-entreprises>

## Fonds en euros (Article 8 du règlement UE 2019/2088)

Si votre contrat ne comporte pas le Fonds Général, les informations ci-dessous ne le concernent pas.

**Le principe consistant à « ne pas causer de préjudice important » s'applique uniquement aux investissements sous-jacents au produit financier qui prennent en compte les critères de l'Union européenne en matière d'activités économiques durables sur le plan environnemental. Les investissements sous-jacents à la portion restante de ce produit financier ne prennent pas en compte les critères de l'Union européenne en matière d'activités économiques durables sur le plan environnemental.**

Les informations délivrées en matière de durabilité dans le document ci-joint intitulé « *Informations précontractuelles sur la Durabilité (produits financiers visés à l'article 8 du règlement (UE) 2019/2088 et à l'article 6 du règlement (UE) 2020/852)* » visent à informer les Souscripteurs de la manière dont le Fonds Général de Cardiff Assurance Vie (Fonds en euros) promeut des caractéristiques environnementales et/ou sociales dans ses investissements conformément à l'article 8 du règlement UE2019/2088 et UE2020/852 dit « SFDR ».

Cardiff Assurance Vie met en œuvre les moyens adéquats visant à remplir et suivre les objectifs figurant dans ce document.

Cette obligation de moyens ne peut cependant constituer une obligation de résultat, notamment lorsque l'évolution et l'atteinte de ces objectifs dépendent de facteurs exogènes à l'assureur (volatilité élevée des marchés financiers, décisions soudaines des entités dans lesquelles les fonds en euros investis, par lesquelles elles modifient leur stratégie ou classification en matière environnementale et/ou sociale, évolutions réglementaires, modification de la doctrine des régulateurs dans la définition ou l'appréciation des investissements ESG...).

En cas de modification des caractéristiques environnementales et/ou sociales, une information sera communiquée aux Souscripteurs dans l'Information annuelle ou sur le site internet de l'Assureur.

## Fonds en euros thématique « Euro Private Strategies » (Article 6 du règlement UE 2019/2088) (code support : FGTHEMA)

Si votre contrat ne comporte pas le Fonds en euros thématique « Euro Private Strategies », les informations ci-après ne le concernent pas.

Ce produit financier (Fonds en euros thématique « Euro Private Strategies ») ne promeut pas de caractéristiques environnementales et/ou sociales et de gouvernance ni n'a pour objectif l'investissement durable au sens des articles 8 et 9 du Règlement UE2019/2088 dit « SFDR ».

**Les investissements sous-jacents à ce produit financier ne prennent pas en compte les critères de l'Union européenne en matière d'activités économiques durables sur le plan environnemental au sens de l'article 7 du règlement UE2020/852 dit « Taxonomie ».**

### Risques en matière de durabilité

Les risques en matière de durabilité, c'est-à-dire les événements ou situations dans le domaine environnemental, social ou de la gouvernance qui, s'ils surviennent, pourraient avoir une incidence négative importante, réelle ou potentielle, sur la valeur de l'investissement, sont intégrés dans les décisions d'investissement d'Euro Private Strategies. Des exigences environnementales, sociales et de gouvernance (« ESG ») sont prises en compte pour les fonds de Private Equity via des questionnaires adressés aux sociétés de gestion. Ces questionnaires de due diligence sont renforcés sur les axes suivants :

- l'intégration des critères ESG au sein de la société de gestion sélectionnée

- la mise en œuvre de critères et du suivi ESG au niveau des entreprises sous-jacentes des Fonds.

Un comité revoit ces différents éléments d'analyse ESG lors de la prise de décision d'investissement.

### Incidences probables des risques en matière de durabilité sur le rendement d'Euro Private Strategies

L'impact de la stratégie d'investisseur durable long terme de BNP Paribas Cardif se mesure difficilement sur un horizon court. La contribution au rendement sera appréciée par la résilience de ses investissements face aux risques de durabilité.

Le Fonds en euros thématique « Euro Private Strategies » ne prend pas en compte les incidences négatives en matière de durabilité des produits.

**Supports en unités de compte (Article 8 et Article 9 du règlement UE 2019/2088)**

Vous trouverez ci-dessous la liste des supports en unités de compte disponibles sur votre contrat à la date d'établissement du présent document dont la société de gestion a indiqué faire la promotion des caractéristiques environnementales ou sociales (art 8 du règlement UE2019/2088) ou indiqué avoir pour objectif l'investissement durable (art 9 du règlement UE2019/2088) :

- Pour bénéficier de ces caractéristiques, vous devez investir dans au moins un de ces supports pour la durée d'investissement recommandée de ceux-ci.
- Vous devez vous reporter au prospectus de chacun de ces OPC pour prendre connaissance de l'ensemble des informations environnementale et sociales.

**Proportion de supports de catégories « Article 8 » ou « Article 9 » par rapport au nombre total de supports listés dans la présente liste des supports :**

Nombre de supports « Article 8 »	508
Pourcentage de supports « Article 8 »	74%
Nombre de supports « Article 9 » constitués d'OPC	51
Pourcentage de supports « Article 9 » constitués d'OPC	7%
Nombre de supports « Article 9 » constitués de supports en unités de compte autres que des OPC (EMTN, supports immobiliers, titres vifs ...)	4
Pourcentage de supports « Article 9 » constitués de supports en unités de compte autres que des OPC (EMTN, supports immobiliers, titres vifs ...)	1%

Code Isin	Libellé	Société de gestion	ART SFDR	Label Greenfin*	Label ISR*
FR0010342600	21 GESTION ACTIVE	TAILOR AM	8		2020
LU0278937759	ABERDEEN STD SICAV I EMERG MKTS SMER Cies FUND A Acc USD	ABRDN INVESTS LUX S.A.	8		
LU1481505755	ABN AMRO FUNDS PARNASSUS US ESG EQUITIES A EUR Cap	ABN AMRO INVEST SOLUTIONS	8		2021
FR0007028824	ÆSOPE ACTIONS FRANÇAISES C	AESOPÉ GESTION DE PORTEFEUILLES	6		
FR0010526061	ALIENOR ALTER EURO A	ALIENOR CAPITAL	8		
FR0007071378	ALIENOR OPTIMAL A	ALIENOR CAPITAL	8		
FR0000975880	ALLIANZ ACTIONS AEQUITAS R C et/ou D (EUR)	ALLIANZ GLOBAL INVESTORS GMBH	8		
FR0010371609	ALLIANZ EURO HIGH YIELD I C et/ou D (EUR)	ALLIANZ GLOBAL INVESTORS GMBH	8		
FR0010032326	ALLIANZ EURO HIGH YIELD RC (EUR)	ALLIANZ GLOBAL INVESTORS GMBH	8		
LU0256839274	ALLIANZ EUROPE EQY GROWTH AT (EUR)	ALLIANZ GLOBAL INVESTORS GMBH	8		
FR0000017329	ALLIANZ VALEURS DURABLES R/C	ALLIANZ GLOBAL INVESTORS GMBH	8		2018
FR0007021324	ALM OBLIG EURO ISR IC	AG2R LA MONDIALE GESTION D'ACTIFS	8		2020
FR0010466128	ALTERNA PLUS A	FINANCIERE ARBEVEL	8		
LU0053666078	AMERICA EQY FUND A USD	JPMorgan AM (Europe) SARL	8		
LU0210528500	AMERICA EQY FUND A USD	JPMorgan AM (Europe) SARL	8		
LU0117861202	AMERICA EQY FUND D USD	JPMorgan AM (Europe) SARL	8		
LU0275692696	AMERICAN GROWTH FUND A-ACC-Euro	FIL INVEST MGMT (Lux) S.A.	8		
LU0077335932	AMERICAN GROWTH FUND A-USD	FIL INVEST MGMT (Lux) S.A.	8		
FR0010532101	AMPLEGEST MIDCAPS AC	AMPLEGEST	8		
FR0010375600	AMPLEGEST PRICING POWER AC	AMPLEGEST	8		2020
FR0010188383	AMUNDI ACTIONS EMERGENTS P	AMUNDI AM	8		
FR0000991432	AMUNDI ACTIONS EUROPE ISR P	AMUNDI AM	8		2021
FR0011556828	AMUNDI ACTIONS PME C	AMUNDI AM	8		
FR0010165944	AMUNDI ACTIONS RESTRUCTURATIONS P	AMUNDI AM	8		
FR0007052782	AMUNDI CAC 40 UCITS ETF Dist	AMUNDI AM	6		
FR0007054358	AMUNDI EURO STOXX 50 II UCITS ETF Acc	AMUNDI AM	6		
LU0906524193	AMUNDI FUNDS GLOBAL AGGREGATE BOND A EUR Hgd (C)	AMUNDI Lux S.A.	8		
LU0201575346	AMUNDI FUNDS LATIN AMERICA EQY A USD (C)	AMUNDI Lux S.A.	8		
LU0272941971	AMUNDI FUNDS VOLATILITY EURO A EUR (C)	AMUNDI Lux S.A.	6		
FR0010750877	AMUNDI INFLATION MONDE OBLIG COURT TERME P	AMUNDI AM	6		
FR0010429068	AMUNDI MSCI EMERG MKTS III UCITS ETF C-EUR	AMUNDI AM	6		
FR0010361683	AMUNDI MSCI INDIA II UCITS ETF Acc (EUR)	AMUNDI AM	6		
FR0010315770	AMUNDI MSCI WORLD II UCITS ETF Dist	AMUNDI AM	6		
LU1681043599	AMUNDI MSCI WORLD UCITS ETF EUR	AMUNDI Lux S.A.	6		
FR0010342592	AMUNDI NASDAQ-100 DAILY (2X) LEVERAGED UCITS ETF Acc	AMUNDI AM	6		
FR0010032573	AMUNDI OBLIG INTERNATIONALES (EUR) I	AMUNDI AM	6		
FR0010156604	AMUNDI OBLIG INTERNATIONALES (EUR) P	AMUNDI AM	6		
LU0959211243	AMUNDI S&P 500 II UCITS ETF Daily Hedged to EUR - Dist	AMUNDI AM	6		
FR0000991424	AMUNDI VALEURS DURABLES P	AMUNDI AM	8		2020
FR0007028063	ARC ACTIONS SANTÉ INNOVANTE ESG A	FINANCIERE DE L'ARC	8		
LU0261945553	ASEAN FUND A-ACC-USD	FIL INVEST MGMT (Lux) S.A.	8		

Code Isin	Libellé	Société de gestion	ART SFDR	Label Greenfin*	Label ISR*
LU0048573645	ASEAN FUND A-USD	FIL INVEST MGMT (Lux) S.A.	8		
LU0011963245	ASIA PACIFIC SUSTAINABLE EQY FUND A Acc USD	ABRDN INVESTS LUX S.A.	8		
LU0165289439	ASIA EX JAPAN EQY A (C)	HSBC Investment Funds (Lux) SA	8		
LU0231459107	ASIAN SMER Cies FUND A Acc USD	ABRDN INVESTS LUX S.A.	8		
FR0013173374	ATHYMIS MILLENNIAL P	ATHYMIS GESTION	8		
FR0010772129	ATHYMIS PATRIMOINE P	ATHYMIS GESTION	6		
LU1599120273	AURIS EURO RENDEMENT R (Capi)	AURIS GESTION	8		
FR0013403722	AVENIR CROISSANCE PATRIMOINE	CREDIT MUTUEL AM	6		
FR0000288946	AXA COURT TERME A Capi EUR	AXA INVEST MANAGERS PARIS	8		2021
FR0007062567	AXA ACT SOCIAL PROGRESS A Capi EUR	AXA INVEST MANAGERS PARIS	9		
FR0000172041	AXA AEDIFICANDI A Capi EUR	AXA REAL ESTATE INVEST MANAGERS SGP	8		
FR0000170193	AXA AEDIFICANDI A Distribution EUR	AXA REAL ESTATE INVEST MANAGERS SGP	8		
FR0000982761	AXA EURO VALEURS RESPONSABLES C	AXA INVEST MANAGERS PARIS	8		2016
FR0000170318	AXA EUROPE OPPORTUNITES Capi EUR	AXA INVEST MANAGERS PARIS	9		
FR0000447864	AXA FRANCE OPPORTUNITES C	AXA INVEST MANAGERS PARIS	8		2022
FR0000170391	AXA FRANCE SM CAP Capi EUR	AXA INVEST MANAGERS PARIS	8		
IE0031069499	AXA IM ALL COUNTRY ASIA PACIFIC EX-JAPAN SM CAP EQY QI B EUR (C)	AXA Rosenberg Management Ire Ltd	8		
IE0031069614	AXA IM JAPAN EQY B EUR Cap	AXA Rosenberg Management Ire Ltd	8		
IE0031069275	AXA IM US EQY QI B Accumulation EUR	AXA INVEST MANAGERS PARIS	8		
FR0010011171	AXA OR ET MATIÈRES PREMIÈRES Capi EUR	AXA INVEST MANAGERS PARIS	6		
FR0000447039	AXA PEA RÉGULARITÉ Capi EUR	AXA INVEST MANAGERS PARIS	8		
LU0216734045	AXA WORLD FUNDS - EUROPE REAL ESTATE A Capi EUR	AXA FUNDS MGMT S.A.	8		
LU0266012409	AXA WORLD FUNDS - GLOBAL REAL ESTATE E Capi EUR	AXA FUNDS MGMT S.A.	8		
LU0179866438	AXA WORLD FUNDS - OPTIMAL INCOME A Capi EUR pf	AXA FUNDS MGMT S.A.	8		2022
LU0276014999	AXA WORLD FUNDS - US HIGH YIELD BONDS A Capi USD	AXA FUNDS MGMT S.A.	8		
LU1876459303	AXIOM EUROPEAN BANKS EQY R (EUR)	AXIOM ALTERNATIVE INVESTS	8		
LU1876460731	AXIOM OBLIGATAIRE C eur	AXIOM ALTERNATIVE INVESTS	8		
LU1876460905	AXIOM OBLIGATAIRE R (EUR)	AXIOM ALTERNATIVE INVESTS	8		
LU1876460061	AXIOM SHORT DURATION BOND FUND R (EUR)	AXIOM ALTERNATIVE INVESTS	6		
IE0004866889	BARING HONG KONG CHINA FUND A EUR (D)	BARING INTER FD MANAGERS (IRE) LTD	8		
FR0010651224	BDL CONVICTIONS C	BDL CAPITAL MGMT SAS	8		
FR0010174144	BDL REMPART C	BDL CAPITAL MGMT SAS	8		
FR0000937435	BELLATRIX C	CYBELE AM	6		
FR0010921502	BETAMAX GLOBAL SMART FOR CLIMATE P	Fideas Capital	9		
LU0093502762	BGF EURO-MKTS FUND A2 EUR (C)	BLACKROCK (Lux) S.A.	8		
LU1244893696	BIG DATA A-EUR	EDMOND DE ROTHSCHILD AM (FR)	8		
LU0135980968	BL FUND SELECTION- SMART EQUITIES B	BANQUE DE LUX INVESTS S.A.	8		
FR0014004AW0	BLACKSTONE EU PROPERTY INCOME FUND S.L.P CLASS INS ACC EUR	FundRock France AM	6		
FR0007074208	BNP PARIBAS ACTIONS RENDEMENT ISR Classic CAPI et/ou DISTRI	BNP PARIBAS AM EUROPE	8		2021
FR0010668145	BNP PARIBAS AQUA Classic CAPI	BNP PARIBAS AM EUROPE	9		2019
FR0010116343	BNP PARIBAS BOND 6 M Classic CAPI	BNP PARIBAS AM EUROPE	8		
FR0010028761	BNP PARIBAS CONVERTIBLES EUROPE Classic CAPI	BNP PARIBAS AM EUROPE	8		
FR0010772020	BNP PARIBAS DEEP VALUE ISR Classic CAPI	BNP PARIBAS AM EUROPE	8		2023
FR0010077412	BNP PARIBAS DEVELOPPEMENT HUMAIN Classic CAPI	BNP PARIBAS AM EUROPE	8		2021
FR0010077461	BNP PARIBAS ENERGIE & INDUSTRIE EUROPE ISR Classic CAPI	BNP PARIBAS AM EUROPE	8		
FR0010302398	BNP PARIBAS EURO CLIMATE ALIGNED Classic CAPI	BNP PARIBAS AM EUROPE	9		2016
FR0011594134	BNP PARIBAS HORIZON DYNAMIQUE Classic CAPI	BNP PARIBAS AM EUROPE	6		
FR0010106831	BNP PARIBAS INDICE FRANCE ESG Classic CAPI	BNP PARIBAS AM EUROPE	8		
FR0007009808	BNP PARIBAS MOIS ISR I CAPI	BNP PARIBAS AM EUROPE	8		2019
FR0010028902	BNP PARIBAS VALEURS FRANCAISES ISR Classic CAPI	BNP PARIBAS AM EUROPE	8		2021
IE00B4Z6HC18	BNY MELLON GLOBAL REAL RETURN FUND (EUR) A EUR	BNY MELLON GLOBAL MGMT LTD	8		
LU1161527038	BOND ALLOCATION A-EUR	EDMOND DE ROTHSCHILD AM (FR)	8		
LU0265266980	BRAZIL EQY Classic CAPI	BNP PARIBAS AM LUX	8		
FR0007058383	BRUYERE A	HSBC GLOBAL AM (FR)	6		
FR0010177527	CAMGESTION AVENIR INVESTISSEMENT Classic CAPI	BNP PARIBAS AM EUROPE	6		
FR0000285629	CAMGESTION CONVERTIBLES EUROPE Classic CAPI et/ou DISTRI	BNP PARIBAS AM EUROPE	8		
LU0011975413	CANDRIAM BONDS EURO Classique Cap	CANDRIAM	8		
LU1481504436	CANDRIAM FRENCH ESG EQUITIES A EUR Cap	ABN AMRO INVEST SOLUTIONS	8		
FR0010149179	CARMIGNAC ABSOLUTE RETURN EUROPE A EUR acc	CARMIGNAC GESTION	8		
FR0010149161	CARMIGNAC COURT TERME A EUR Acc	CARMIGNAC GESTION	8		
FR0010149302	CARMIGNAC EMERGENTS A EUR Acc	CARMIGNAC GESTION	9		2018

Code Isin	Libellé	Société de gestion	ART SFDR	Label Greenfin*	Label ISR*
FR0010148981	CARMIGNAC INVESTISSEMENT A EUR Acc	CARMIGNAC GESTION LUX	8		2021
FR0010147603	CARMIGNAC INVESTISSEMENT LATITUDE A EUR Acc	CARMIGNAC GESTION	8		
FR0010149203	CARMIGNAC MULTI EXPERTISE A EUR Acc	CARMIGNAC GESTION	6		
FR0010135103	CARMIGNAC PATRIMOINE A EUR Acc	CARMIGNAC GESTION	8		2023
LU0164455502	CARMIGNAC PORTFOLIO CLIMATE TRANSITION A EUR Acc	CARMIGNAC GESTION	8		
LU0336083810	CARMIGNAC PORTFOLIO ASIA DISCOVERY A EUR Acc	CARMIGNAC GESTION	8		
LU1623762843	CARMIGNAC PORTFOLIO CREDIT A EUR Acc	CARMIGNAC GESTION	6		
LU0592698954	CARMIGNAC PORTFOLIO EMERG PATRIMOINE A EUR Acc	CARMIGNAC GESTION	8		2018
LU0592699093	CARMIGNAC PORTFOLIO EMERG PATRIMOINE E EUR Acc	CARMIGNAC GESTION	8		2018
LU0336084032	CARMIGNAC PORTFOLIO FLEXIBLE BOND A EUR Acc	CARMIGNAC GESTION LUX	8		2021
LU0336083497	CARMIGNAC PORTFOLIO GLOBAL BOND A EUR Acc	CARMIGNAC GESTION	8		
LU0099161993	CARMIGNAC PORTFOLIO GRANDE EUROPE A EUR Acc	CARMIGNAC GESTION	9		2018
LU0294249692	CARMIGNAC PORTFOLIO GRANDE EUROPE E EUR Acc	CARMIGNAC GESTION	9		2018
LU1744628287	CARMIGNAC PORTFOLIO PATRIMOINE EUROPE A EUR Acc	CARMIGNAC GESTION LUX	8		2021
FR0010149120	CARMIGNAC SÉCURITÉ AW EUR Acc	CARMIGNAC GESTION	8		
FR0010249664	CD ALPHA BONDS C	CHOLET DUPONT AM	8		
FR0010219501	CD DEFENSIF C	CHOLET DUPONT AM	8		
FR0010250084	CD EURO CAPITAL (C)	CHOLET DUPONT AM	6		
FR0007079512	CD PATRIMOINE C	CHOLET DUPONT AM	6		
FR0007076930	CENTIFOLIA C	DNCA FINANCE	8		2021
FR0000988792	CENTIFOLIA D	DNCA FINANCE	8		2021
FR0007450002	CG NOUVELLE ASIE C	COMGEST S.A.	8		
LU1160365091	CHINA A-EUR	EDMOND DE ROTHSCHILD AM (FR)	8		2021
LU0594300096	CHINA CONSUMER FUND A-ACC-Euro	FIL INVEST MGMT (Lux) S.A.	8		
LU0318931192	CHINA FOCUS FUND A-ACC-Euro	FIL INVEST MGMT (Lux) S.A.	6		
LU0173614495	CHINA FOCUS FUND A-USD	FIL INVEST MGMT (Lux) S.A.	6		
LU0051755006	CHINA FUND A USD	JPMorgan AM (Europe) SARL	8		
LU0210526637	CHINA FUND A USD	JPMorgan AM (Europe) SARL	8		
LU0164865239	CHINESE EQY AC	HSBC Investment Funds (Lux) SA	8		
LU0039217434	CHINESE EQY AD	HSBC Investment Funds (Lux) SA	8		
FR0000296345	CIPEC LIBERTE INTERNATIONAL DYNAMIQUE RC	CREDIT MUTUEL AM	6		
LU1379103572	CLARESCO AVENIR P Cap	CLARESCO FINANCE	6		
LU1379104976	CLARESCO FONCIER VALOR P	CLARESCO FINANCE	8		2022
LU1100077103	CLARTAN - FLEXIBLE C	CLARTAN ASSOCIES	8		
LU1100076808	CLARTAN EUROPE C	CLARTAN ASSOCIES	8		
LU1100077442	CLARTAN PATRIMOINE C	CLARTAN ASSOCIES	8		
LU1100076550	CLARTAN VALEURS C	CLARTAN ASSOCIES	8		
LU0406802339	CLIMATE CHANGE Classic CAPI	BNP PARIBAS AM EUROPE	9		2019
FR0000447591	CM-AM DYNAMIQUE INTERNATIONAL C	CREDIT MUTUEL AM	8		
FR0010037341	CM-AM EUROPE GROWTH RC	CREDIT MUTUEL AM	8		2021
FR0007390174	CM-AM GLOBAL GOLD RC	CREDIT MUTUEL AM	8		
FR0010291591	CM-AM OBLI MOYEN TERME RC	CREDIT MUTUEL AM	8		
FR0010444992	CM-AM PIERRE RC	CREDIT MUTUEL AM	8		2023
FR0000984221	CM-AM PIERRE RD	CREDIT MUTUEL AM	8		2023
FR0000444366	CM-AM SUSTAINABLE PLANET RC	CREDIT MUTUEL AM	8		2017
FR0010762518	COGEFI PROSPECTIVE P	COGEFI GESTION	6		
FR0007389002	COGEFI SHORT TERM HIGH YIELD P	COGEFI GESTION	6		
IE00B6X2JP23	COMGEST GROWTH AMERICA EUR R Acc	COMGEST S.A.	8		
IE0004791160	COMGEST GROWTH AMERICA US Dollar Acc Class	COMGEST S.A.	8		
IE00BQ3D6V05	COMGEST GROWTH ASIA USD Acc	COMGEST AM INTER LTD	8		
IE0030351732	COMGEST GROWTH CHINA Euro (C)	COMGEST S.A.	6		
IE00B4ZJ4188	COMGEST GROWTH EUROPE OPPORTUNITIES EUR Acc	COMGEST AM INTER LTD	8		
IE0004766014	COMGEST GROWTH EUROPE SMER Cies Euro (C)	COMGEST AM INTER LTD	8		
IE00BD1DJ122	COMGEST GROWTH JAPAN EUR R Acc Class	COMGEST AM INTER LTD	8		
FR0000284689	COMGEST MONDE C	COMGEST S.A.	8		
FR0000295230	COMGEST RENAISSANCE EUROPE C	COMGEST S.A.	8		
FR0014009BO4	CONVERGENCES C EUR	AURIS GESTION	8		
FR0000441677	COVÉA ACTIONS ASIE C	COVEA FINANCE SAS	8		
FR0010560177	CPR CREDIXX INVEST GRADE P	CPR AM	6		
FR0010097667	CPR CROISSANCE DÉFENSIVE P	CPR AM	8		
FR0010097642	CPR CROISSANCE DYNAMIQUE P	CPR AM	8		



Code Isin	Libellé	Société de gestion	ART SFDR	Label Greenfin*	Label ISR*
FR0010097683	CPR CROISSANCE REACTIVE P	CPR AM	8		
FR0010619916	CPR EUROPE ESG P	CPR AM	8		
FR0012300374	CPR GLOBAL SILVER AGE P	CPR AM	8		2021
FR0010917658	CPR SILVER AGE E	CPR AM	8		
FR0010836163	CPR SILVER AGE P	CPR AM	8		
FR0010696369	CYPANGA PANORAMA C	FLUENCE	6		
LU0127700903	DIGITAL LEADERS R CAP	DEGROOF PETERCAM ASSET SERVICES SA	6		
FR0010354837	DNCA EVOLUTIF PEA C-EUR	DNCA FINANCE	8		2022
LU1694789535	DNCA INVEST - ALPHA BONDS B - EUR	DNCA FINANCE	8		
LU0383784146	DNCA INVEST - BEYOND GLOBAL LEADERS B (C)	DNCA FINANCE LUX	9		2018
LU0401809073	DNCA INVEST - CONVERTIBLES A EUR	DNCA FINANCE LUX	8		2021
LU0284394235	DNCA INVEST - EUROSE A (C) EUR	DNCA FINANCE LUX	8		2021
LU0641745681	DNCA INVEST - ONE B	DNCA FINANCE LUX	8		
LU0870553459	DNCA INVEST - SRI EUROPE GROWTH B-EUR	DNCA FINANCE	8		2021
LU1490785091	DNCA INVEST - SRI NORDEN EUROPE A EUR	DNCA FINANCE LUX	8		2021
FR0012316180	DNCA OPPORTUNITÉS ZONE EURO C(EUR)	DNCA FINANCE	8		2021
FR0010986315	DNCA SÉRÉNITÉ PLUS C	DNCA FINANCE	8		2022
FR0010021733	DNCA SRI EURO QUALITY RC (EUR)	DNCA FINANCE	8		2019
FR0010058008	DNCA VALUE EUROPE C (EUR)	DNCA FINANCE	8		2022
FR0010083634	DÔM SELECTION ACTION RENDEMENT C	DOM FINANCE	9		
FR0010229187	DORVAL CONVICTIONS PEA R (C) EUR	DORVAL AM	8		2020
FR0010557967	DORVAL CONVICTIONS R (C) EUR	DORVAL AM	8		2020
FR0010687053	DORVAL GLOBAL ALLOCATION R (C)	DORVAL AM	8		2020
FR0011038785	DORVAL MANAGEURS EUROPE R (C) EUR	DORVAL AM	8		2020
FR0010158048	DORVAL MANAGEURS R (C)	DORVAL AM	8		2020
FR0011645621	DORVAL MANAGEURS SM CAP EURO R (C) EUR	DORVAL AM	8		2020
LU0616856935	DWS INVEST BRAZILIAN EQUITIES LC	DWS INVEST S.A	6		
LU0273158872	DWS INVEST GLOBAL AGRIBUSINESS LC	DWS INVEST S.A	8		
LU0273164847	DWS INVEST GLOBAL AGRIBUSINESS USD LC	DWS INVEST S.A	8		
FR0010321810	ECHIQUEUR AGENOR SRI MID CAP EUROPE A	LA FINANCIERE DE L'ECHIQUEUR	8		2019
FR0010581710	ECHIQUEUR AGENOR SRI MID CAP EUROPE G	LA FINANCIERE DE L'ECHIQUEUR	8		2019
FR0010321802	ECHIQUEUR AGRESSOR A	LA FINANCIERE DE L'ECHIQUEUR	8		
FR0013433505	ECHIQUEUR ALLOCATION FLEXIBLE B	LA FINANCIERE DE L'ECHIQUEUR	6		
LU1819480192	ECHIQUEUR ARTIFICIAL INTELLIGENCE B EUR	LA FINANCIERE DE L'ECHIQUEUR	8		
FR0010611293	ECHIQUEUR ARTY SRI A	LA FINANCIERE DE L'ECHIQUEUR	8		2020
FR0010491803	ECHIQUEUR CREDIT SRI EUROPE A	LA FINANCIERE DE L'ECHIQUEUR	8		2019
FR0010106500	ECHIQUEUR EXCELSIOR A	LA FINANCIERE DE L'ECHIQUEUR	8		
FR0013193679	ECHIQUEUR HIGH YIELD SRI EUROPE A	LA FINANCIERE DE L'ECHIQUEUR	8		2021
FR0010321828	ECHIQUEUR MAJOR SRI GROWTH EUROPE A	LA FINANCIERE DE L'ECHIQUEUR	8		2016
FR0010434019	ECHIQUEUR PATRIMOINE A	LA FINANCIERE DE L'ECHIQUEUR	8		
FR0010863688	ECHIQUEUR POSITIVE IMPACT EUROPE A	LA FINANCIERE DE L'ECHIQUEUR	9		2016
FR0012417350	ECHIQUEUR ROBOTICS P	LA FINANCIERE DE L'ECHIQUEUR	8		
FR0011360700	ECHIQUEUR VALUE EURO A	LA FINANCIERE DE L'ECHIQUEUR	8		
FR0007070883	ECHIQUEUR VALUE EURO G	LA FINANCIERE DE L'ECHIQUEUR	8		
FR0010859769	ECHIQUEUR WORLD EQY GROWTH A	LA FINANCIERE DE L'ECHIQUEUR	8		
FR0011449602	ECHIQUEUR WORLD NEXT LEADERS A	LA FINANCIERE DE L'ECHIQUEUR	8		
FR0007082359	ECOFI AVENIR PLUS	ECOFI INVESTISSEMENTS	8		2022
FR0000973562	ECOFI CONVICTIONS MONDE C	ECOFI INVESTISSEMENTS	8		2022
FR0010592022	ECOFI ENJEUX FUTURS C	ECOFI INVESTISSEMENTS	9		2019
FR0011316710	ECOFI PATRIMOINE P	ECOFI INVESTISSEMENTS	8		
FR0010214213	ECOFI TRAJECTOIRES DURABLES C	ECOFI INVESTISSEMENTS	9		2021
LU0164902453	ECONOMIC SCALE US EQY A	HSBC Investment Funds (Lux) SA	6		
LU1481504865	EDENTREE EUROPEAN SUSTAINABLE EQUITIES A EUR Cap	ABN AMRO INVEST SOLUTIONS	9		
LU0304955437	EDGEWOOD L SELECT - US SELECT GROWTH A EUR	CARNE GLOBAL FUND MANAGERS LUX SA	8		
LU0138007074	EDGEWOOD L SELECT - US SELECT GROWTH A EUR Hedged	CARNE GLOBAL FUND MANAGERS LUX SA	8		
LU0073868852	EDGEWOOD L SELECT - US SELECT GROWTH A USD	CARNE GLOBAL FUND MANAGERS LUX SA	8		
LU0225245348	EDGEWOOD L SELECT - US SELECT GROWTH I EUR Hedged	CARNE GLOBAL FUND MANAGERS LUX SA	8		
FR0010027623	EDMOND DE ROTHSCHILD CREDIT VERY SHORT TERM C	EDMOND DE ROTHSCHILD AM (FR)	6		
FR0010664086	EDMOND DE ROTHSCHILD GOLDSPIRE A EUR	EDMOND DE ROTHSCHILD AM (FR)	8		
FR0010479931	EDMOND DE ROTHSCHILD INDIA A EUR	EDMOND DE ROTHSCHILD AM (FR)	8		2021
FR0010983924	EDMOND DE ROTHSCHILD JAPAN C	EDMOND DE ROTHSCHILD AM (FR)	6		

Code Isin	Libellé	Société de gestion	ART SFDR	Label Greenfin*	Label ISR*
FR0010041822	EDMOND DE ROTHSCHILD PATRIMOINE A	EDMOND DE ROTHSCHILD AM (FR)	8		
FR0010172767	EDR SICAV - EURO SUSTAINABLE CREDIT A EUR	EDMOND DE ROTHSCHILD AM (FR)	8		2017
FR0010505578	EDR SICAV - EURO SUSTAINABLE EQY A EUR	EDMOND DE ROTHSCHILD AM (FR)	8		2017
FR0011034495	EDR SICAV - FINANCIAL BONDS A EUR	EDMOND DE ROTHSCHILD AM (FR)	8		
FR0013428927	EDR SICAV - GREEN NEW DEAL A-EUR	EDMOND DE ROTHSCHILD AM (FR)	8		2020
FR0010588343	EDR SICAV - TRICOLORE CONVICTIONS A EUR	EDMOND DE ROTHSCHILD AM (FR)	8		2020
FR0010588350	EDR SICAV - TRICOLORE CONVICTIONS B EUR	EDMOND DE ROTHSCHILD AM (FR)	8		2020
FR0000400434	ELAN FRANCE BEAR	ROTHSCHILD & CO AM	6		
FR0010242479	ELITE 1818 MONDE MULTI SECTEURS (C) EUR	VEGA INVEST SOLUTIONS	8		
FR0013411519	ELLA A	DAUPHINE AM	6		
LU0248172537	EMERG ASIA A EUR (C)	Schroder IM (Europe) S.A	6		
LU0106253197	EMERG MKTS DEBT ABSOLUTE RETURN A Capi USD	Schroder IM (Europe) S.A	8		
LU0424800612	EMERG MKTS EQUITIES L EUR	RAM Active Investments (Lux) SA	8		
LU0132412106	EMERG MKTS EQY FUND A Acc USD	ABRDN INVESTS LUX S.A.	8		
LU0217576759	EMERG MKTS EQY FUND A EUR	JPMorgan AM (Europe) SARL	8		
LU0053685615	EMERG MKTS EQY FUND A USD	JPMorgan AM (Europe) SARL	8		
LU0823414635	ENERGY TRANSITION Classic CAPI	BNP PARIBAS AM LUX	9		
BE0058182792	EQUITIES EUROLAND B	DEGROOF PETERCAM AM S.A.	8		
LU0191819951	EQUITIES EUROPE SA-EUR	LEMANIK AM S.A.	8		2022
LU1235104293	EQY EUROPE GURU C CAPI	BNP PARIBAS AM EUROPE	8		
FR0007061882	ERASMUS MID CAP EURO R	ERASMUS GESTION	8		2021
FR0013188364	ERASMUS SM CAP EUROPE E	ERASMUS GESTION	8		2021
FR0011640887	ERASMUS SM CAP EUROPE R	ERASMUS GESTION	8		2021
FR0013300647	ESSENTIEL CONVICTIONS R (C) EUR	NATIXIS INVEST MANAGERS INTER	6		
LU0431139764	ETHNA-AKTIV T	ETHENEA Independent Investors	8		
LU0131210360	EURO CORPORATE BOND Classic CAPI	BNP PARIBAS AM LUX	8		
LU0360646680	EURO DEFENSIVE EQY Classic CAPI	BNP PARIBAS AM LUX	8		
LU0106235293	EURO EQY A (C)	Schroder IM (Europe) S.A	8		
LU2155806362	EURO HIGH CONVICTION INCOME BOND Classic CAPI	BNP PARIBAS AM EUROPE	8		
LU1160363633	EURO HIGH YIELD A EUR	EDMOND DE ROTHSCHILD AM (FR)	8		
LU0165128348	EURO HIGH YIELD BOND AC	HSBC Investment Funds (Lux) SA	8		
LU0165074666	EUROLAND VALUE A	HSBC Investment Funds (Lux) SA	8		
LU1220932716	EUROPA ONE R	CHOLET DUPONT AM	6		
LU0053685029	EUROPE EQY FUND A EUR	JPMorgan AM (Europe) SARL	8		
LU0210530746	EUROPE EQY FUND A EUR	JPMorgan AM (Europe) SARL	8		
LU0212178916	EUROPE SM CAP Classic CAPI	BNP PARIBAS AM EUROPE	8		
LU0169527297	EUROPE STRATEGIC DIVIDEND FUND A Acc EUR	JPMorgan AM (Europe) SARL	8		
LU0107398884	EUROPE STRATEGIC VALUE FUND A (dist) - EUR	JPMorgan AM (Europe) SARL	8		
LU0164906959	EUROPE VALUE A	HSBC Investment Funds (Lux) SA	8		
LU0048578792	EUROPEAN GROWTH FUND A-Euro	FIL INVEST MGMT (Lux) S.A.	8		
LU0251130802	EUROPEAN HIGH YIELD FUND A-ACC-Euro	FIL INVEST MGMT (Lux) S.A.	8		
LU0110060430	EUROPEAN HIGH YIELD FUND A-Euro	FIL INVEST MGMT (Lux) S.A.	8		
LU0524465977	EUROPEAN OPPORTUNITIES A Accumulation EUR	AFFM S.A.	8		
LU0235308482	EUROPEAN OPPORTUNITIES R Accumulation EUR	AFFM S.A.	8		
LU0006391097	EUROPEAN OPPORTUNITY SUSTAINABLE (EUR) P EUR	UBS FUND MGMT (Lux) S.A.	8		
LU0061175625	EUROPEAN SMER Cies FUND A-Euro	FIL INVEST MGMT (Lux) S.A.	6		
LU0154234636	EUROPEAN SPECIAL SITUATIONS FUND A2 (C) EUR	BLACKROCK (Lux) S.A.	8		
FR0007051040	EUROSE C EUR	DNCA FINANCE	8		2021
LU0719899097	EXANE EQY SELECT EUROPE B	EXANE AM	8		2022
FR0010402990	EXANE PLÉIADE PERFORMANCE P	EXANE AM	8		
LU0202403266	FAST -EUROPE FUND A-ACC-Euro	FIL INVEST MGMT (Lux) S.A.	6		
FR0010878124	FCP MON PEA R	ERASMUS GESTION	8		2021
FR0000008674	FIDELITY EUROPE A	FIL GESTION	8		
LU0251127410	FIDELITY FUNDS - AMERICA FUND A-ACC-Euro	FIL INVEST MGMT (Lux) S.A.	8		
LU0069450822	FIDELITY FUNDS - AMERICA FUND A-Euro	FIL INVEST MGMT (Lux) S.A.	8		
LU0048573561	FIDELITY FUNDS - AMERICA FUND A-USD	FIL INVEST MGMT (Lux) S.A.	8		
LU0267388220	FIDELITY FUNDS - EURO SHORT TERM BOND FUND A-ACC-Euro	FIL INVEST MGMT (Lux) S.A.	8		
LU0987487336	FIDELITY FUNDS - GLOBAL MULTI ASSET INCOME FUND A-ACC-Euro (H)	FIL INVEST MGMT (Lux) S.A.	8		
LU0099574567	FIDELITY FUNDS - GLOBAL TECHNOLOGY FUND A EUR	FIL INVEST MGMT (Lux) S.A.	8		
LU0048580855	FIDELITY FUNDS - GREATER CHINA FUND A-USD	FIL INVEST MGMT (Lux) S.A.	8		
LU0048588080	FIDELITY FUNDS - NORDIC FUND A (D)	FIL INVEST MGMT (Lux) S.A.	8		

Code Isin	Libellé	Société de gestion	ART SFDR	Label Greenfin*	Label ISR*
LU0088814487	FIDELITY FUNDS - SUSTAINABLE EUROPE EQY FUND A-Euro	FIL INVEST MGMT (Lux) S.A.	8		
LU0114720955	FIDELITY FUNDS - SUSTAINABLE HEALTHCARE FUND A-Euro	FIL INVEST MGMT (Lux) S.A.	8		
LU1892829828	FIDELITY FUNDS - SUSTAINABLE WATER & WASTE FUND A-ACC-Euro	FIL INVEST MGMT (Lux) S.A.	8		
LU1261432659	FIDELITY FUNDS - WORLD FUND A-ACC-Euro	FIL INVEST MGMT (Lux) S.A.	8		
LU0069449576	FIDELITY FUNDS - WORLD FUND A-Euro	FIL INVEST MGMT (Lux) S.A.	8		
LU0261948904	FIDELITY FUNDS -IBERIA FUND A-ACC-Euro	FIL INVEST MGMT (Lux) S.A.	8		
LU0433182416	FIRST EAGLE AMUNDI INTERNATIONAL FUND AHE (C)	AMUNDI Lux S.A.	6		
LU0068578508	FIRST EAGLE AMUNDI INTERNATIONAL FUND AU-A	AMUNDI Lux S.A.	6		
LU1345484874	FLEXIBLE BOND FUND A-ACC-Euro (Euro/GBP H)	FIL INVEST MGMT (Lux) S.A.	8		
FR0007028287	FOURPOINTS AMERICA RH EUR	FOURPOINTS INVEST MANAGERS	6		
LU0140363002	FRANKLIN MUTUAL EUROPEAN FUND A EUR (C)	FRANKLIN TEMPLETON INTER SERVICES SARL	8		
LU0140362707	FRANKLIN MUTUAL U.S. VALUE FUND A (acc) EUR	FRANKLIN TEMPLETON INTER SERVICES SARL	6		
LU0260870158	FRANKLIN TECHNOLOGY FUND A (acc) EUR	FRANKLIN TEMPLETON INTER SERVICES SARL	8		
LU0109391861	FRANKLIN U.S. OPPORTUNITIES FUND A USD	FRANKLIN TEMPLETON INTER SERVICES SARL	8		
LU0260869903	FRANKLIN U.S. OPPORTUNITIES FUND N EUR Acc	FRANKLIN TEMPLETON INTER SERVICES SARL	8		
FR0010178665	GAY-LUSSAC GREEN IMPACT A	GAY-LUSSAC GESTION	9		2024
LU2022049022	GAY-LUSSAC MICROCAPS EUROPE P	GAY-LUSSAC GESTION	8		
FR0011268705	GEMEQY R	GEMWAY ASSETS	8		2020
FR0007064324	GENERALI FRANCE FUTURE LEADERS C	GENERALI INVESTS EUROPE S.P.A	6		
LU0261948227	GERMANY FUND A-ACC-Euro	FIL INVEST MGMT (Lux) S.A.	8		
LU0048580004	GERMANY FUND A-Euro	FIL INVEST MGMT (Lux) S.A.	8		
FR0011153014	GINJER ACTIFS 360 A	GINJER AM	8		
FR0007023692	GLOBAL ALLOCATION A-EUR	EDMOND DE ROTHSCHILD AM (FR)	8		
LU0070212591	GLOBAL BALANCED FUND A EUR	JPMorgan AM (Europe) SARL	8		
LU0119620416	GLOBAL BRANDS FUND A	MORGAN STANLEY INVEST MGMT (IRE) Ltd	8		
LU0302446645	GLOBAL CLIMATE CHANGE EQY A EUR (C)	Schroder IM (Europe) S.A	8		2020
LU0823394852	GLOBAL CONVERTIBLE Classic RH EUR CAPI	BNP PARIBAS AM EUROPE	8		
LU0279459704	GLOBAL EMERG MARKET OPPORTUNITIES B EUR (C)	Schroder IM (Europe) S.A	8		
LU0076532638	GLOBAL SUSTAINABLE (USD) P Acc	UBS FUND MGMT (Lux) S.A.	8		
LU0048584097	GLOBAL THEMATIC OPPORTUNITIES FUND A-USD	FIL INVEST MGMT (Lux) S.A.	8		
LU0061385943	GOLD MINES D	DOM FINANCE	9		
LU0127786431	GOLDMAN SACHS EUROZONE EQY INCOME P Cap EUR	NN INVEST PARTNERS Lux S.A.	8		
LU0083912112	GOLDMAN SACHS GLOBAL HIGH YIELD PORTFOLIO Base Shares	Goldman Sachs AM Global Services LTD	8		
FR0000171837	GROUPAMA EURO CREDIT SHORT DURATION ZC	GROUPAMA AM	8		2021
FR0013259181	GROUPAMA AXIOM LEGACY NC	GROUPAMA AM	8		
FR0013512050	HARMONY PRIME Classic CAPI	BNP PARIBAS AM EUROPE	8		
LU0147944259	HARRIS ASSOCIATES GLOBAL EQY FUND R/A(EUR)	NATIXIS INVEST MANAGERS INTER	6		
FR0012158848	HASTINGS INVESTISSEMENT	TURGOT AM	6		
FR0011142199	HASTINGS PATRIMOINE AC	TURGOT AM	6		
LU1160356009	HEALTHCARE A EUR	EDMOND DE ROTHSCHILD AM (FR)	8		2020
LU0912262275	HELIUM PERFORMANCE Class B	SYQUANT CAPITAL SAS	8		
FR0007430806	HMG DECOUVERTES (D)	HMG FINANCE	8		
FR0010601971	HMG DECOUVERTES C	HMG FINANCE	8		
FR0010241240	HMG GLOBETROTTER C	HMG FINANCE	8		
FR0007495049	HMG RENDEMENT D	HMG FINANCE	8		
FR0010269829	HOTTINGUER OBLIGATION COURT TERME EURO A	MESSIEURS HOTTINGUER ET CIE - GESTION PRIVEE	8		
FR0000427809	HSBC ACTIONS EUROPE AC	HSBC GLOBAL AM (FR)	8		
FR0000439226	HSBC ACTIONS FRANCE AC	HSBC GLOBAL AM (FR)	6		
FR0010143545	HSBC ACTIONS PATRIMOINE AC	HSBC GLOBAL AM (FR)	6		
FR0010143552	HSBC ACTIONS PATRIMOINE AD	HSBC GLOBAL AM (FR)	6		
FR0010745778	HSBC EURO EQY VOLATILITY FOCUSED A	HSBC GLOBAL AM (FR)	8		
FR0000971293	HSBC EURO GVT BOND FUND HC	HSBC GLOBAL AM (FR)	8		
FR0000972473	HSBC EURO SHORT TERM BOND FUND A (EUR) (C)	HSBC GLOBAL AM (FR)	6		
FR0010043216	HSBC EUROPE EQY INCOME AC	HSBC GLOBAL AM (FR)	6		
FR0010329391	HSBC SELECT BALANCED A	HSBC GLOBAL AM (FR)	6		
FR0010329359	HSBC SELECT DYNAMIC A	HSBC GLOBAL AM (FR)	6		
FR0007036900	HSBC SELECT EQY A	HSBC GLOBAL AM (FR)	6		
FR0007036926	HSBC SELECT FLEXIBLE A	HSBC GLOBAL AM (FR)	6		
FR0007036942	HSBC SELECT MODERATE A	HSBC GLOBAL AM (FR)	6		
FR0010541821	IMMOBILIER 21 AC	Gestion 21	8		2021
IE00B84J9L26	INCOME FUND E EUR (Hedged) Accumulation	PIMCO Global Advisors (Ire) ltd	6		

Code Isin	Libellé	Société de gestion	ART SFDR	Label Greenfin*	Label ISR*
LU0197230542	INDIA FOCUS FUND A EUR (D)	FIL INVEST MGMT (Lux) S.A.	8		
LU0197229882	INDIA FOCUS FUND A-USD	FIL INVEST MGMT (Lux) S.A.	8		
LU0058908533	INDIA FUND A (dist) - USD	JPMorgan AM (Europe) SARL	8		
LU0210527015	INDIA FUND A USD	JPMorgan AM (Europe) SARL	8		
LU0066902890	INDIAN EQY A	HSBC Investment Funds (Lux) SA	6		
LU0164881194	INDIAN EQY AC	HSBC Investment Funds (Lux) SA	6		
LU0055114457	INDONESIA FUND A-USD	FIL INVEST MGMT (Lux) S.A.	6		
LU0243957825	INVESTCO EURO CORPORATE BOND FUND A (C)	INVESTCO MGMT SA	8		
FR0011554294	INVESTCORE BOND OPPORTUNITIES C	ALIENOR CAPITAL	8		
FR0010858506	IPC C	CREDIT MUTUEL AM	6		
IE0031442068	ISHARES CORE S&P 500 UCITS ETF USD (Dist)	BLACKROCK AM IRE LTD	6		
IE00B53SZB19	ISHARES NASDAQ 100	BLACKROCK AM IRE LTD	6		
LU1165644672	IVO EMERG MKTS CORPORATE DEBT EUR-R Capi	IVO CAPITAL PARTNERS	8		
FR0007058391	JANY	LAZARD FRERES GESTION	6		
LU0194438338	JAPAN EQY Classic H EUR CAPI	BNP PARIBAS AM LUX	8		
LU0053696224	JAPAN EQY FUND A USD Dist	JPMorgan AM (Europe) SARL	8		
LU0069970746	JAPAN SM CAP Classic CAPI	BNP PARIBAS AM LUX	8		
LU0611489658	JAPAN VALUE FUND A-Euro (H)	FIL INVEST MGMT (Lux) S.A.	8		
FR0010879692	JCD FIVE C	CREDIT MUTUEL AM	6		
LU0210529490	JPM EUROLAND EQY FUND A (acc) - EUR	JPMorgan AM (Europe) SARL	8		
LU0119062650	JPM EUROPE DYNAMIC FUND A EUR	JPMorgan AM (Europe) SARL	8		
LU0289089384	JPM EUROPE EQY PLUS A (perf) (acc) - EUR	JPMorgan AM (Europe) SARL	8		
LU0079556006	JPM EUROPE SELECT EQY A (acc) - EUR	JPMorgan AM (Europe) SARL	8		
LU0210531801	JPM EUROPE STRATEGIC GROWTH A EUR	JPMorgan AM (Europe) SARL	8		
LU0880062913	JPM GLOBAL HEALTHCARE FUND A (acc) - EUR	JPMorgan AM (Europe) SARL	8		
LU0432979614	JPM GLOBAL HEALTHCARE FUND A USD	JPMorgan AM (Europe) SARL	8		
LU1021349151	JPM GLOBAL HEALTHCARE FUND D EUR	JPMorgan AM (Europe) SARL	8		
LU0740858492	JPM GLOBAL INCOME FUND D (acc) - EUR	JPMorgan AM (Europe) SARL	8		
LU0095938881	JPM GLOBAL MACRO OPPORTUNITIES A (C)	JPMorgan AM (Europe) SARL	6		
LU0115098948	JPM GLOBAL MACRO OPPORTUNITIES D (acc) - EUR	JPMorgan AM (Europe) SARL	6		
LU0208853274	JPM GLOBAL NATURAL RESOURCES FUND A EUR	JPMorgan AM (Europe) SARL	6		
LU0117841782	JPM GREATER CHINA A USD	JPMorgan AM (Europe) SARL	8		
LU0210526801	JPM GREATER CHINA A USD	JPMorgan AM (Europe) SARL	8		
LU0052474979	JPM PACIFIC EQY A USD	JPMorgan AM (Europe) SARL	8		
LU0281482918	JPM US SELECT EQY PLUS FUND A EUR Hedged	JPMorgan AM (Europe) SARL	8		
LU0053671581	JPM US SM CAP GROWTH FUND A USD	JPMorgan AM (Europe) SARL	8		
LU0210536867	JPM US TECHNOLOGY FUND A USD	JPMorgan AM (Europe) SARL	8		
LU0119066727	JPM US VALUE FUND D USD	JPMorgan AM (Europe) SARL	8		
FR0010697532	KEREN CORPORATE C	KEREN FINANCE SA	8		
FR0011271550	KEREN ESSENTIELS C	KEREN FINANCE SA	8		
FR0000980427	KEREN PATRIMOINE C	KEREN FINANCE SA	8		
FR0012020741	KIRAO MULTICAPS AC	KIRAO	8		2023
FR0012633311	KIRAO SMCAPS AC	KIRAO	8		2023
FR0010834390	LA FRANÇAISE ACTIONS €CO2 RESPONSABLE R	CREDIT MUTUEL AM	9		
FR0010306225	LA FRANÇAISE ACTIONS EURO CAPITAL HUMAIN I	CREDIT MUTUEL AM	9		2022
FR0010225052	LA FRANÇAISE CARBON IMPACT GLOBAL GOV BONDS R	CREDIT MUTUEL AM	9		2021
FR0000973968	LA FRANÇAISE PATRIMOINE FLEXIBLE R	CREDIT MUTUEL AM	8		
FR0013439403	LA FRANÇAISE RENDEMENT GLOBAL 2028 R C EUR	CREDIT MUTUEL AM	8		2021
LU0053687314	LATIN AMERICA EQY A USD	JPMorgan AM (Europe) SARL	6		
LU0171289498	LATIN AMERICAN FUND A2 EUR (C)	BLACKROCK (Lux) S.A.	6		
LU0072463663	LATIN AMERICAN FUND A2 USD (C)	BLACKROCK (Lux) S.A.	6		
FR0010380675	LAZARD ACTIONS EMERGENTES R	LAZARD FRERES GESTION	8		
FR0010858498	LAZARD CONVERTIBLE GLOBAL RC EUR	LAZARD FRERES GESTION	8		
FR0010590950	LAZARD CREDIT FI SRI PVC EUR	LAZARD FRERES GESTION	8		2020
FR0010752543	LAZARD CREDIT FI SRI RVC EUR	LAZARD FRERES GESTION	8		2020
FR0000003998	LAZARD EQY SRI PC EUR	LAZARD FRERES GESTION	8		2018
FR0010990606	LAZARD EQY SRI PD EUR	LAZARD FRERES GESTION	8		2018
FR0010396416	LAZARD MULTIGESTION ACTIONS	LAZARD FRERES GESTION	6		
FR0000292302	LAZARD PATRIMOINE CROISSANCE C	LAZARD FRERES GESTION	8		
FR0007382965	LAZARD PATRIMOINE EQUILIBRE	LAZARD FRERES GESTION	8		
FR0012355139	LAZARD PATRIMOINE SRI RC EUR	LAZARD FRERES GESTION	8		2020

Code Isin	Libellé	Société de gestion	ART SFDR	Label Greenfin*	Label ISR*
FR0000174310	LAZARD SM CAPS EURO SRI I	LAZARD FRERES GESTION	8		2020
FR0010689141	LAZARD SM CAPS EURO SRI R	LAZARD FRERES GESTION	8		2020
FR0010679902	LAZARD SM CAPS FRANCE R	LAZARD FRERES GESTION	8		
LU1012219207	LFIS VISION UCITS -DIVERSIFIED MARKET NEUTRAL R (EUR)	LFIS CAPITAL	6		
FR0007417514	LIBERTE PATRIMOINE P	CREDIT MUTUEL AM	6		
FR0007082060	LMDG FAMILLES & ENTREPRENEURS (EUR) P	UBS LA MAISON DE GESTION	6		
FR0010626291	LMDG FLEX PATRIMOINE (EUR) R	UBS LA MAISON DE GESTION	6		
FR0010172437	LMDG OPPORTUNITÉS MONDE 50 (EUR) R	UBS LA MAISON DE GESTION	8		
LU1435385593	LOOMIS SAYLES U.S. GROWTH EQY FUND H-R	NATIXIS INVEST MANAGERS S.A.	8		
LU1582988058	M&G (LUX) DYNAMIC ALLOCATION FUND A EUR Cap	M & G SECURITIES LTD	8		
LU1670710075	M&G (LUX) GLOBAL DIVIDEND FUND A EUR cap	M&G Lux S.A.	8		
LU1670719613	M&G (LUX) GLOBAL MACRO BOND FUND A EUR cap	M & G SECURITIES LTD	8		
LU1670720033	M&G (LUX) GLOBAL MACRO BOND FUND B en EUR	M & G SECURITIES LTD	8		
LU1670724373	M&G (LUX) OPTIMAL INCOME FUND A EUR cap	M&G Lux S.A.	8		
LU1670724704	M&G (LUX) OPTIMAL INCOME FUND C EUR cap	M&G Lux S.A.	8		
FR0000292278	MAGELLAN C	COMGEST S.A.	8		
LU0390221256	MAINFIRST - GERMANY FUND A	MAINFIRST AFFILIATED FUND MANAGERS SA	8		
LU0308864023	MAINFIRST - TOP EUROPEAN IDEAS FUND A	MAINFIRST AFFILIATED FUND MANAGERS SA	8		
FR0000448987	MAM HUMAN VALUES C	MANDARINE GESTION	8		2016
FR0010687749	MAM PREMIUM EUROPE R	MANDARINE GESTION	8		2022
FR0011668730	MAM SOLUTION R	MANDARINE GESTION	6		
FR0000970949	MAM TRANSITION DURABLE ACTIONS C	MANDARINE GESTION	9		2019
LU1303940784	MANDARINE FUNDS - MANDARINE EUROPE MICROCAP R	MANDARINE GESTION	8		2019
FR0013528478	MANDARINE GLOBAL PROPERTY C	MANDARINE GESTION	8		
FR0010657122	MANDARINE OPPORTUNITÉS R	MANDARINE GESTION	8		2019
FR0010554303	MANDARINE VALEUR R	MANDARINE GESTION	8		2021
FR0010148007	MAXIMA A EUR	SANSO INVEST SOLUTIONS	8		
FR0010091116	MIROVA ACTIONS EURO R (D)	NATIXIS INVEST MANAGERS INTER	9		2016
FR0000976292	MIROVA ACTIONS EUROPE C C (EUR)	NATIXIS INVEST MANAGERS INTER	9		2016
LU0914731947	MIROVA EURO SUSTAINABLE EQY R/A(EUR)	NATIXIS INVEST MANAGERS INTER	9		2016
LU0914733059	MIROVA EUROPE ENVIRONMENTAL EQY R/A(EUR)	NATIXIS INVEST MANAGERS INTER	9	2019	2016
LU1472740767	MIROVA GLOBAL GREEN BOND FUND R/A (EUR)	NATIXIS INVEST MANAGERS INTER	9	2019	2016
FR0010400762	MONETA LONG SHORT A	MONETA AM	8		
FR0010871830	MONETA LONG SHORT R	MONETA AM	8		
FR0010298596	MONETA MULTICAPS C	MONETA AM	8		
FR0010591149	MONTBLEU CORDEE C	MONTBLEU FINANCE	6		
FR0010591123	MONTBLEU ETOILES C	MONTBLEU FINANCE	8		
FR0010146852	MOYEN TERME Classic CAPI	BNP PARIBAS AM EUROPE	8		
FR0010482968	MULTI TALENTS C	ACA AM COMPANY & ASSOCIES	6		
IE00B3MB7B14	MUZINICH SHORTDURAT*HIGHYIELD FD H Euro Acc R	MUZINICH & CO IRE LTD	8		
FR0011010149	NATIXIS ACTIONS US GROWTH H-R (C) EUR	NATIXIS INVEST MANAGERS INTER	6		
FR0000299356	NORDEN SRI	LAZARD FRERES GESTION	8		2020
LU0064675639	NORDIC EQY FUND BP EUR (C)	NORDEA INVEST FUNDS SA	8		
FR0000970972	NOUVELLE STRATEGIE 50 C	MANDARINE GESTION	8		2016
FR0000990095	ODDO BHF AVENIR EURO CR-EUR	ODDO BHF AM SAS	8		
FR0000989899	ODDO BHF AVENIR CR-EUR	ODDO BHF AM SAS	8		2020
FR0000974149	ODDO BHF AVENIR EUROPE CR-EUR	ODDO BHF AM SAS	8		2020
FR0000446692	ODDO BHF BEST THEMATICS CR-EUR	ODDO BHF AM SAS	6		
LU0115290974	ODDO BHF EURO HIGH YIELD BOND CR-EUR	ODDO BHF AM SAS	8		
FR0007067673	ODDO BHF EURO SHORT TERM BOND CR-EUR	ODDO BHF AM SAS	8		
FR0000989758	ODDO BHF EUROPEAN HIGH DIVIDEND CR-EUR	ODDO BHF AM SAS	8		
FR0000989915	ODDO BHF IMMOBILIER CR-EUR	ODDO BHF AM SAS	8		
FR0010632364	ODDO BHF METROPOLE EURO SRI A	ODDO BHF AM SAS	8		2018
FR0007078811	ODDO BHF MÉTROPOLE SÉLECTION A	ODDO BHF AM SAS	8		2020
FR0000992042	ODDO BHF PATRIMOINE CR-EUR	ODDO BHF AM SAS	6		
DE000A2J1W5	ODDO BHF POLARIS MODERATE CR-EUR	ODDO BHF AM GmbH	8		
FR0010109165	ODDO BHF PROACTIF EUROPE Part CR-EUR	ODDO BHF AM SAS	6		
FR0000988669	ODDO BHF US MID CAP CR EUR	ODDO BHF AM SAS	8		
FR0010014480	OFI INVEST ESG CONVERTIBLE EUROPE IC	OFI INVEST AM	8		
FR0011799931	OFI INVEST ESG EURO CREDIT SHORT TERM R	OFI INVEST AM	8		2022
FR0013275112	OFI INVEST ESG EURO EQY R	OFI INVEST AM	8		2016

Code Isin	Libellé	Société de gestion	ART SFDR	Label Greenfin*	Label ISR*
FR0007043781	OFI INVEST ESG MING R	OFI INVEST AM	8		
FR0010564351	OFI INVEST ESG MULTITRACK R	OFI INVEST AM	8		2022
FR0000097495	OFI INVEST OBLIG INTERNATIONAL	OFI INVEST AM	6		
FR0013311487	OSTRUM SRI CASH PLUS T(C) EUR	NATIXIS INVEST MANAGERS INTER	8		2020
FR000003188	OSTRUM SRI EURO MINVOL EQY R (C) EUR	NATIXIS INVEST MANAGERS INTER	8		2021
FR0000003196	OSTRUM SRI EURO SOVEREIGN BONDS R (C) EUR	NATIXIS INVEST MANAGERS INTER	8		2022
FR0011563535	OSTRUM SRI MONEY R	NATIXIS INVEST MANAGERS INTER	8		2019
FR0010370528	PALATINE CONVICTION CREDIT 3-5 ANS Part I	PALATINE AM	8		
FR0010368175	PALATINE CONVICTION CREDIT 3-5 ANS R	PALATINE AM	8		
FR0010785683	PALATINE CRISTAL EQUILIBRE A	PALATINE AM	6		
FR0010706952	PALATINE GLOBAL ASSETS R	PALATINE AM	6		
FR0010341800	PALATINE PLANÈTE I	PALATINE AM	8		2017
LU0046217351	PAN EUROPEAN SMER Cies FUND A2 EUR	JANUS HENDERSON INVESTORS EUROPE S.A.	8		
LU0255977455	PICTET - BIOTECH P EUR	PICTET AM (EUROPE) S.A.	9		
LU0090689299	PICTET - BIOTECH P USD	PICTET AM (EUROPE) S.A.	9		
LU0280435388	PICTET - CLEAN ENERGY TRANSITION P EUR (C)	PICTET AM (EUROPE) S.A.	9		2018
LU0340554913	PICTET - DIGITAL P EUR	PICTET AM (EUROPE) S.A.	8		
LU0101692670	PICTET - DIGITAL P USD (C)	PICTET AM (EUROPE) S.A.	8		
LU0280437673	PICTET - EMERG LOCAL CURRENCY DEBT P EUR (C)	PICTET AM (EUROPE) S.A.	8		
LU0130729220	PICTET - EMERG MKTS P USD (C)	PICTET AM (EUROPE) S.A.	8		
LU0128470845	PICTET - EUR CORPORATE BONDS P (C)	PICTET AM (EUROPE) S.A.	8		
LU0130731390	PICTET - EUROPE INDEX P EUR (C)	PICTET AM (EUROPE) S.A.	6		
LU0503631714	PICTET - GLOBAL ENVIRONMENTAL OPPORTUNITIES P EUR (C)	PICTET AM (EUROPE) S.A.	9		2018
LU0386882277	PICTET - GLOBAL MEGATREND SELECTION P EUR (C)	PICTET AM (EUROPE) S.A.	8		
LU0155301467	PICTET - JAPANESE EQY OPPORTUNITIES I JPY (C)	PICTET AM (EUROPE) S.A.	8		
LU0941349192	PICTET - MULTI ASSET GLOBAL OPPORTUNITIES P EUR	PICTET AM (EUROPE) S.A.	8		
LU0366534344	PICTET - NUTRITION P EUR (C)	PICTET AM (EUROPE) S.A.	9		2022
LU0217139020	PICTET - PREMIUM BRANDS P EUR (C)	PICTET AM (EUROPE) S.A.	8		
LU0144509717	PICTET - QUEST EUROPE SUSTAINABLE EQUITIES P (C)	PICTET AM (EUROPE) S.A.	8		2018
LU1279334210	PICTET - ROBOTICS P EUR	PICTET AM (EUROPE) S.A.	8		
LU0270904781	PICTET - SECURITY P EUR (C)	PICTET AM (EUROPE) S.A.	8		
LU0270905242	PICTET - SECURITY R EUR (C)	PICTET AM (EUROPE) S.A.	8		
LU0366536711	PICTET - SOVEREIGN SHORT-TERM MONEY MARKET EUR P (C)	PICTET AM (EUROPE) S.A.	8		
LU0372507243	PICTET - TIMBER HP EUR (C)	PICTET AM (EUROPE) S.A.	9		2018
LU0340559557	PICTET - TIMBER P EUR	PICTET AM (EUROPE) S.A.	9		2018
LU0104884605	PICTET - WATER I EUR (C)	PICTET AM (EUROPE) S.A.	9		2020
LU0104884860	PICTET - WATER P EUR (C)	PICTET AM (EUROPE) S.A.	9		2020
LU0104885248	PICTET - WATER R EUR (C)	PICTET AM (EUROPE) S.A.	9		2020
LU1433232854	PICTET TR - ATLAS P EUR Capi	PICTET AM (EUROPE) S.A.	6		
FR0014009XS9	PIERRE IMPACT	BNP PARIBAS REIM FR	9		
FR0000422842	PLUVALCA ALLCAPS A	MONTPENSIER FINANCE	8		
FR0013076528	PLUVALCA DISRUPTIVE OPPORTUNITIES A	MONTPENSIER FINANCE	8		2021
FR0000422859	PLUVALCA FRANCE SM CAPS A	FINANCIERE ARBEVEL	8		2021
FR0012283406	PLUVALCA HEALTH OPPORTUNITIES A	MONTPENSIER FINANCE	9		
FR0011315696	PLUVALCA INITIATIVES PME A	FINANCIERE ARBEVEL	8		
FR0000989543	PORTZAMPARC PME ISR C	PORTZAMPARC GESTION	8		2021
LU0357130854	PRECIOUS METALS FUND A2 EUR	IPCONCEPT (Lux) SA	8		
FR0011170182	PRECIOUS METALS R	OFI INVEST AM	8		
FR0007035159	PREVOIR GESTION ACTIONS C	SOCIETE DE GESTION PREVOIR	8		
LU0323591833	QEP GLOBAL QUALITY A EUR (C)	Schroder IM (Europe) S.A	8		
FR0013072097	QUADRIGE EUROPE MIDCAPS C	INOCAP GESTION	8		2021
FR0011466093	QUADRIGE FRANCE SMCAPS C	INOCAP GESTION	8		2021
FR0011640986	QUADRIGE RENDEMENT FRANCE MIDCAPS C	INOCAP GESTION	8		2021
FR0012383743	R-CO 4CHANGE INCLUSION & HANDICAP EQY C EURO	ROTHSCHILD & CO AM	9		2020
FR0011276617	R-CO 4CHANGE MODERATE ALLOCATION F EUR	ROTHSCHILD & CO AM	8		
FR0010784835	R-CO 4CHANGE NET ZERO EQY EURO C EUR	ROTHSCHILD & CO AM	9		2020
FR0010541557	R-CO CONVICTION CLUB C EUR	ROTHSCHILD & CO AM	8		
FR0010537423	R-CO CONVICTION CLUB F EUR	ROTHSCHILD & CO AM	8		
FR0007009139	R-CO CONVICTION CONVERTIBLES EUROPE C EUR	ROTHSCHILD & CO AM	8		2021
FR0010697482	R-CO CONVICTION CREDIT 12M EURO C EUR	ROTHSCHILD & CO AM	8		
FR0007008750	R-CO CONVICTION CREDIT EURO C EUR	ROTHSCHILD & CO AM	8		

Code Isin	Libellé	Société de gestion	ART SFDR	Label Greenfin*	Label ISR*
FR0010807107	R-CO CONVICTION CREDIT EURO F EUR	ROTHSCHILD & CO AM	8		
FR0010187898	R-CO CONVICTION EQY VALUE EURO C EUR	ROTHSCHILD & CO AM	8		
FR0010784348	R-CO CONVICTION FRANCE C EUR	ROTHSCHILD & CO AM	8		
FR0007387071	R-CO MIDCAP FRANCE	ROTHSCHILD & CO AM	8		
FR0010035592	R-CO OPAL 4CHANGE SUSTAINABLE TRENDS C EUR	ROTHSCHILD & CO AM	8		
FR0007027404	R-CO OPAL ABSOLU	ROTHSCHILD & CO AM	8		
FR0007025523	R-CO OPAL CROISSANCE Cap EUR	ROTHSCHILD & CO AM	8		
FR0000981458	R-CO OPAL EQUILIBRE	ROTHSCHILD & CO AM	8		
FR0007028907	R-CO OPAL MODÉRÉ C EUR	ROTHSCHILD & CO AM	8		
FR0007468798	R-CO THEMATIC FAMILY BUSINESSES C EUR	ROTHSCHILD & CO AM	8		
FR0007001581	R-CO THEMATIC GOLD MINING C EUR	ROTHSCHILD & CO AM	6		
FR0007457890	R-CO THEMATIC REAL ESTATE C EUR	ROTHSCHILD & CO AM	8		
FR0011253624	R-CO VALOR C EUR	ROTHSCHILD & CO AM	8		
FR0011261197	R-CO VALOR F EUR	ROTHSCHILD & CO AM	8		
FR0011689330	RICHELIEU FAMILY R	RICHELIEU GESTION	8		
FR0000986846	RICHELIEU HARMONIES ESG R	RICHELIEU GESTION	8		
FR0007442496	RMM COURT TERME C	ROTHSCHILD & CO AM	8		
LU0434928536	ROBECO BP US PREMIUM EQUITIES D EUR	ROBECO INSTITUTIONAL AM B.V.	8		
LU0187079347	ROBECO GLOBAL CONSUMER TRENDS D EUR	Robeco Lux S.A.	8		
LU0085136942	ROBECO HIGH YIELD BONDS DH EUR	Robeco Lux S.A.	8		
NL0000289783	ROBECO SUSTAINABLE GLOBAL STARS EQUITIES FUND N.V. EUR E	ROBECO INSTITUTIONAL AM B.V.	8		
FR0010283838	ROCHE-BRUNE EURO VALEURS RESPONSABLES P	ROCHE-BRUNE SAS	8		2017
FR0010237503	ROCHE-BRUNE EUROPE VALEURS RESPONSABLES P	APICIL AM	8		2017
IE00B84TCG88	RUSSELL INVEST MULTI-ASSET GROWTH STRAT EURO FD B	RUSSELL INVESTS IRE LTD	6		
FR0007085691	SANSO CONVICTIONS ESG P	SANSO INVEST SOLUTIONS	8		
FR0013139292	SANSO MULTISTRATÉGIES R	SANSO INVEST SOLUTIONS	8		
FR0010640029	SANSO PATRIMOINE C	SANSO INVEST SOLUTIONS	8		
IM3058	SC CARDIMMO	CARDIF ASSURANCE VIE	6		
FR0014009XS9	SC PIERRE IMPACT	BNP Paribas Real Estate IM France	9		
FR0010560037	SCHELCHER EURO HIGH YIELD P	SCHELCHER PRINCE GESTION	8		
FR0011034818	SCHELCHER OPTIMAL INCOME P	SCHELCHER PRINCE GESTION	8		
FR0014009IF7	SCI CAP SANTÉ	PRAEMIA REIM FR	8		
FR0014009IF7	SCI CAP SANTÉ	PRAEMIA REIM FR	8		
FR001400C4M8	SCI LINASENS	AESTIAM	8		
FR001400C4M8	SCI LINASENS	AESTIAM	8		
IM3033	SCPI EFIMMO	SOFIDY	8		
IM3057	SCPI EPARGNE FONCIERE	LA FRANCAISE REAL ESTATE MANAGERS	9		
IM3045	SCPI IMMORENTE	SOFIDY	8		
IM3064	SCPI LF GRAND PARIS PATRIMOINE	LA FRANCAISE REAL ESTATE MANAGERS	9		
IM3041	SCPI PF OPPORTUNITE	PERIAL AM	8		
IM3048	SCPI PFO2	PERIAL AM	9		
IM3052	SCPI RIVOLI AVENIR PATRIMOINE	AMUNDI IMMOBILIER	8		
FR0013202132	SEXTANT BOND PICKING A	AMIRAL GESTION	8		
FR0010286021	SEXTANT GLOBAL SMER Cies A	AMIRAL GESTION	8		
FR0010286013	SEXTANT GRAND LARGE A	AMIRAL GESTION	8		
FR0010286005	SEXTANT PEA A EUR	AMIRAL GESTION	8		
FR0010547869	SEXTANT PME A	AMIRAL GESTION	8		2021
FR0010278416	SG ACTIONS MONDE SELECTION C	SOCIETE GENERALE GESTION	8		
FR0000424319	SG ACTIONS OR C	SOCIETE GENERALE GESTION	8		
FR0007010657	SG LIQUIDITE PEA C	SOCIETE GENERALE GESTION	6		
FR0010286765	SG OBLIG MONDE C	SOCIETE GENERALE GESTION	6		
FR0010261321	SICAV MONT DIVERSIFIE C	CREDIT MUTUEL AM	6		
FR0011694256	SOFIDY SELECTION 1 P	SOFIDY	8		2022
FR0011161173	SOLIDARITE AMUNDI P	AMUNDI AM	8		
FR0011363746	SOLIDARITE HABITAT ET HUMANISME	AMUNDI AM	8		
LU0264920413	SPARINVEST SICAV - EUROPEAN VALUE EUR R	SPARINVEST S.A.	8		
LU0138501191	SPARINVEST SICAV -GLOBAL VALUE EUR R	SPARINVEST S.A.	8		
FR0000017337	SPIRALE	FINANCIERE ARBEVEL	6		
FR0000437113	SRI EUROLAND EQY AC	HSBC GLOBAL AM (FR)	8		2018
LU0227384020	STABLE RETURN FUND BP EUR (C)	NORDEA INVEST FUNDS SA	8		
FR0011299379	SUNNY EURO CRÉDIT R	SUNNY AM	8		

Code Isin	Libellé	Société de gestion	ART SFDR	Label Greenfin*	Label ISR*
FR0010922963	SUNNY MANAGERS F	SUNNY AM	6		
LU0261946445	SUSTAINABLE ASIA EQY FUND A-ACC-Euro	FIL INVEST MGMT (Lux) S.A.	8		
LU0069452877	SUSTAINABLE ASIA EQY FUND A-Euro	FIL INVEST MGMT (Lux) S.A.	8		
LU0048597586	SUSTAINABLE ASIA EQY FUND A-USD	FIL INVEST MGMT (Lux) S.A.	8		
LU0115768185	SUSTAINABLE ASIA EQY FUND E-ACC-Euro	FIL INVEST MGMT (Lux) S.A.	8		
LU0171289902	SUSTAINABLE ENERGY FUND A2 EUR (C)	BLACKROCK (Lux) S.A.	9		2019
LU0124384867	SUSTAINABLE ENERGY FUND A2 USD (C)	BLACKROCK (Lux) S.A.	9		2019
LU0171290074	SUSTAINABLE ENERGY FUND E2 EUR (C)	BLACKROCK (Lux) S.A.	9		2019
LU0111491469	SUSTAINABLE EUROPE DIVIDEND Classic CAPI	BNP PARIBAS AM EUROPE	8		
LU0177332227	SUSTAINABLE EUROPE VALUE Classic CAPI	BNP PARIBAS AM EUROPE	8		2021
LU0069452018	SUSTAINABLE JAPAN EQY FUND A EUR (D)	FIL INVEST MGMT (Lux) S.A.	8		
LU0048585144	SUSTAINABLE JAPAN EQY FUND A JPY (D)	FIL INVEST MGMT (Lux) S.A.	8		
LU0106244287	SWISS EQY A (C)	Schroder IM (Europe) S.A	8		
FR0010308825	SWISS LIFE FUNDS (F) MULTI ASSET MODERATE P	SWISSLIFE AM FR	8		2022
FR0007078589	SYCOMORE ALLOCATION PATRIMOINE R	SYCOMORE AM	8		2022
LU1183791794	SYCOMORE EUROPE ECO SOLUTIONS R EUR	SYCOMORE AM	9	2019	2016
FR0010363366	SYCOMORE OPPORTUNITIES R	SYCOMORE AM	8		
FR0010738120	SYCOMORE PARTNERS FUND P	SYCOMORE AM	8		
FR0010601906	SYCOMORE PARTNERS FUND R	SYCOMORE AM	8		
FR0011288513	SYCOMORE SELECTION CREDIT R	SYCOMORE AM	8		2016
FR0010376343	SYCOMORE SELECTION MIDCAP A	SYCOMORE AM	8		2020
FR0010376368	SYCOMORE SELECTION MIDCAP R	SYCOMORE AM	8		2020
FR0013076452	SYCOMORE SÉLECTION RESPONSABLE A	SYCOMORE AM	8		2016
FR0011169341	SYCOMORE SÉLECTION RESPONSABLE R	SYCOMORE AM	8		2016
FR0010971721	SYCOMORE SÉLECTION RESPONSABLE RP	SYCOMORE AM	8		2016
FR0007073119	SYCOMORE SOCIAL IMPACT A	SYCOMORE AM	9		2017
FR0010117093	SYCOMORE SOCIAL IMPACT R	SYCOMORE AM	9		2017
FR0007472501	TAILOR ACTIONS AVENIR ISR C	TAILOR AM	8		2021
FR0010487512	TAILOR ALLOCATION DEFENSIVE C	TAILOR AM	8		
FR0010952432	TAILOR CRÉDIT RENDEMENT CIBLE C	TAILOR AM	8		
FR0013473485	TANCREDE ALLOCATION GLOBALE C	AURIS GESTION	8		
LU0229940001	TEMPLETON ASIAN GROWTH FUND A (acc) EUR	FRANKLIN TEMPLETON INTER SERVICES SARL	8		
LU0128522157	TEMPLETON ASIAN GROWTH FUND A (acc) USD	FRANKLIN TEMPLETON INTER SERVICES SARL	8		
LU0029875118	TEMPLETON ASIAN GROWTH FUND A (Ydis) USD	FRANKLIN TEMPLETON INTER SERVICES SARL	8		
LU0029874905	TEMPLETON EMERG MKTS FUND A (Ydis) USD	FRANKLIN TEMPLETON INTER SERVICES SARL	8		
LU0152980495	TEMPLETON GLOBAL BOND FUND A EUR	FRANKLIN TEMPLETON INTER SERVICES SARL	8		
LU0294221097	TEMPLETON GLOBAL TOTAL RETURN FUND A EUR H1	FRANKLIN TEMPLETON INTER SERVICES SARL	6		
LU0170475312	TEMPLETON GLOBAL TOTAL RETURN FUND A USD	FRANKLIN TEMPLETON INTER SERVICES SARL	6		
LU0094040077	TEMPLETON LATIN AMERICA FUND N Capi	FRANKLIN TEMPLETON INTER SERVICES SARL	6		
LU0048621477	THAILAND FUND A USD	FIL INVEST MGMT (Lux) S.A.	8		
LU0853555380	THE JUPITER GLOBAL FUND - JUPITER DYNAMIC BOND L EUR Acc	Jupiter AM International S.A.	6		
LU1951200481	THEMATICS AI AND ROBOTICS FUND R/A EUR	NATIXIS INVEST MANAGERS INTER	8		2020
LU1951204046	THEMATICS META FUND R/A EUR	NATIXIS INVEST MANAGERS S.A.	8		2020
LU1923622614	THEMATICS META FUND R/A USD	NATIXIS INVEST MANAGERS S.A.	8		2020
LU1951225553	THEMATICS SAFETY FUND R/A EUR	NATIXIS INVEST MANAGERS S.A.	9		2020
LU1951229035	THEMATICS WATER FUND R/A EUR	NATIXIS INVEST MANAGERS S.A.	9		2020
FR0010501312	TIEPOLO VALEURS C	FINANCIERE TIEPOLO SAS	8		
FR0013505450	TIKEHAU 2027 R-Acc-EUR	TIKEHAU INVEST MGMT SAS	8		
FR0012127389	TIKEHAU EQY SELECTION R-Acc-EUR	TIKEHAU INVEST MGMT SAS	8		
FR0010460493	TIKEHAU EUROPEAN HIGH YIELD R Acc EUR	TIKEHAU INVEST MGMT SAS	8		
LU2147879543	TIKEHAU INTERNATIONAL CROSS ASSETS R-Acc-EUR	TIKEHAU INVEST MGMT SAS	8		
FR0010546929	TOCQUEVILLE DIVIDENDE ISR C	TOCQUEVILLE FINANCE SA	8		2021
FR0010546937	TOCQUEVILLE DIVIDENDE ISR D	TOCQUEVILLE FINANCE SA	8		2021
FR0010546960	TOCQUEVILLE FRANCE ISR C	TOCQUEVILLE FINANCE SA	8		2020
FR0010649772	TOCQUEVILLE MATERIALS FOR THE FUTURE P	TOCQUEVILLE FINANCE SA	6		
FR0010546945	TOCQUEVILLE MEGATRENDS ISR C	TOCQUEVILLE FINANCE SA	8		2020
FR0010546903	TOCQUEVILLE SM CAP EURO ISR C	TOCQUEVILLE FINANCE SA	8		2021
FR0010547067	TOCQUEVILLE VALUE EUROPE ISR P	TOCQUEVILLE FINANCE SA	8		2021
FR0007072160	TRUSTEAM OPTIMUM R	TRUSTEAM FINANCE	8		2018
FR0007066725	TRUSTEAM ROC EUROPE R	TRUSTEAM FINANCE	9		2016
LU0265293521	TURKEY EQY Classic CAPI	BNP PARIBAS AM LUX	8		



Code Isin	Libellé	Société de gestion	ART SFDR	Label Greenfin*	Label ISR*
LU0225737302	US ADVANTAGE FUND A	MSIM FUND MGMT (IRE) LTD	8		
LU0064963852	US DOLLAR CASH FUND A USD (D)	FIL INVEST MGMT (Lux) S.A.	8		
LU0035765741	US EQY B	VONTOBEL AM SA	8		
LU0171296865	US FLEXIBLE EQY FUND A2 EUR (C)	BLACKROCK (Lux) S.A.	8		
LU0361792525	US GROWTH E Capi EUR	AXA FUNDS MGMT S.A.	8		
LU0073232471	US GROWTH FUND A	MSIM FUND MGMT (IRE) LTD	8		
LU0119063898	US GROWTH FUND A USD	JPMorgan AM (Europe) SARL	8		
LU0210536198	US GROWTH FUND A USD	JPMorgan AM (Europe) SARL	8		
LU0266117414	US GROWTH FUND AH (EUR)	Morgan Stanley IM (ACD) ltd	8		
LU0292585626	US SHORT DURATION HIGH YIELD F (Hedged) Capi EUR	AXA FUNDS MGMT S.A.	8		
LU0006061336	US SM & MIDCAP OPPORTUNITIES FUND A2 USD (C)	BLACKROCK (Lux) S.A.	6		
LU0106261612	US SMER Cies A (C)	Schroder IM (Europe) S.A	9		
LU1103303167	US VALUE A EUR	EDMOND DE ROTHSCHILD AM (FR)	8		
LU0198837287	USA GROWTH (USD) P USD	UBS FUND MGMT (Lux) S.A.	8		
LU1885494549	VALBOA - ENGAGEMENT ISR C	LBO FR GESTION	6		
FR0000979221	VALEUR INTRINSEQUE P	FOURPOINTS INVEST MANAGERS	8		
FR0010392225	VARENNE SÉLECTION A-EUR	VARENNE CAPITAL PARTNERS	8		
FR0010242461	VEGA EURO OPPORTUNITES ISR RC	NATIXIS INVEST MANAGERS INTER	8		2021
FR0012219848	VEGA EURO RENDEMENT ISR RX (C) EUR	NATIXIS INVEST MANAGERS INTER	8		2021
FR0010626796	VEGA EUROPE CONVICTIONS ISR RC	NATIXIS INVEST MANAGERS INTER	8		2021
FR0010458190	VEGA FRANCE OPPORTUNITES ISR R	NATIXIS INVEST MANAGERS INTER	8		2021
FR0010289827	VEGA MONDE PATRIMOINE R-C	NATIXIS INVEST MANAGERS INTER	6		
FR0000993446	VEGA MONDE R-C EUR	NATIXIS INVEST MANAGERS INTER	8		
FR0007465083	VEGA OBLIGATIONS EURO ISR RC	NATIXIS INVEST MANAGERS INTER	8		2022
FR0010588335	WISE4 C	ZENITH AM	6		
LU0171301533	WORLD ENERGY FUND A2 EUR (C)	BLACKROCK (Lux) S.A.	6		
LU0326422176	WORLD ENERGY FUND A2 Hedged EUR (C)	BLACKROCK (Lux) S.A.	6		
LU0122376428	WORLD ENERGY FUND A2 USD (C)	BLACKROCK (Lux) S.A.	6		
LU0171305526	WORLD GOLD FUND A2 EUR (C)	BLACKROCK (Lux) S.A.	6		
LU0055631609	WORLD GOLD FUND A2 USD (C)	BLACKROCK (Lux) S.A.	6		
LU0171307068	WORLD HEALTHSCIENCE FUND A2 EUR (C)	BLACKROCK (Lux) S.A.	8		
LU0122379950	WORLD HEALTHSCIENCE FUND A2 USD (C)	BLACKROCK (Lux) S.A.	8		
LU0172157280	WORLD MINING FUND A2 EUR (C)	BLACKROCK (Lux) S.A.	6		
LU0075056555	WORLD MINING FUND A2 USD (C)	BLACKROCK (Lux) S.A.	6		
LU0172157363	WORLD MINING FUND E2 EUR (C)	BLACKROCK (Lux) S.A.	6		

\*Année d'obtention du Label

ALPHEYS PARTENAIRES est une société du groupe ALPHEYS.

SAS au capital de 191 950 EUR enregistrée au RCS Paris sous le numéro 487 631 673 - APE 6622 Z

Immatriculée à l'ORIAS sous le n°07 022 729 (www.orias.fr)

Courtier en assurances, Mandataire non exclusif en opérations de banque & services de paiement et agent-lié de La Française AM Finance Services depuis le 14/03/2014, placé sous le contrôle de l'ACPR (Autorité de Contrôle Prudentiel & de Résolution) 4, place de Budapest - CS 92459 75436 Paris cedex 09  
Transaction sur immeubles et fonds de commerce carte professionnelle n° CPI 7501 2016 000 013 991  
Garantie Financière à hauteur de 110 000€ par CIC – 6 avenue de Provence -75009 Paris.

AEP - ASSURANCE EPARGNE PENSION \*

une marque commerciale de BNP PARIBAS CARDIF

Cardif Assurance Vie - Entreprise régie par le Code des Assurances  
Société Anonyme au capital de 719 167 488 € - 732 028 154 RCS Paris  
Siège social : 1, boulevard Haussmann - 75009 Paris  
Bureaux : 76, rue de la Victoire - 75009 Paris  
N°ADEME : FR200182\_01XHWE



CARDIF ASSURANCE VIE

Entreprise régie par le Code des Assurances  
Société Anonyme au capital de 719 167 488 € - 732 028 154 RCS Paris  
Siège social : 1, boulevard Haussmann - 75009 Paris  
Bureaux : 8, rue du Port - 92728 Nanterre CEDEX - Tel : 01 41 42 83 00

## Informations précontractuelles fournies en application de l'article 8 du règlement (UE) 2019/2088 et à l'article 6 du règlement (UE) 2020/852

Dénomination du produit : Fonds en Euro - Identifiant d'entité juridique : 969500G544G7SX1R1Z44

### Caractéristiques environnementales et/ou sociales

Document mis à jour en avril 2024

Ce produit financier a-t-il un objectif d'investissement durable ?	
<input checked="" type="radio"/> <input type="checkbox"/> Oui	<input type="radio"/> <input checked="" type="checkbox"/> Non
<input type="checkbox"/> Il réalisera un minimum d'investissements durables ayant un objectif environnemental : _% <input type="checkbox"/> Dans des activités économiques qui sont considérées comme durables sur le plan environnemental au titre de la taxonomie de l'UE <input type="checkbox"/> Dans des activités économiques qui ne sont pas considérées comme durables sur le plan environnemental au titre de la taxonomie de l'UE	<input checked="" type="checkbox"/> Il promeut des caractéristiques environnementales et sociales (E/S) et, bien qu'il n'ait pas pour objectif l'investissement durable, il contiendra une proportion minimale de 10 % d'investissements durables <input type="checkbox"/> Ayant un objectif environnemental et réalisés dans des activités économiques qui sont considérées comme durables sur le plan environnemental au titre de la taxonomie de l'UE <input type="checkbox"/> Ayant un objectif environnemental et réalisés dans des activités économiques qui ne sont pas considérées comme durables sur le plan environnemental au titre de la taxonomie de l'UE <input type="checkbox"/> Ayant un objectif social
<input type="checkbox"/> Il réalisera un minimum d'investissements durables ayant un objectif social : _	<input type="checkbox"/> Il promeut des caractéristiques E/S, mais ne réalisera pas d'investissements durables

Par investissement durable, on entend un investissement dans une activité économique qui contribue à un objectif environnemental ou social, pour autant qu'il ne cause de préjudice important à aucun de ces objectifs et que les sociétés bénéficiaires des investissements appliquent des pratiques de bonne gouvernance.

La taxonomie de l'UE est un système de classification institué par le règlement (UE) 2020 /852, qui dresse une liste d'activités économiques durables sur le plan environnemental. Ce règlement n'établit pas de liste d'activités économiques durables sur le plan social. Les investissements durables ayant un objectif environnemental ne sont pas nécessairement alignés sur la taxonomie.



### Quelles caractéristiques environnementales et/ou sociales sont promues par ce produit financier ?

Ce produit financier répond à la définition de l'article 8 du règlement européen (UE) 2019/2088 dit SFDR, à savoir qu'il promeut une combinaison de caractéristiques environnementales et sociales, tout en respectant des pratiques de bonne gouvernance.

Ce produit financier exclut les pays et les entreprises ayant les notes ESG (Environnement, Social et Gouvernance) les moins performantes, et tend à faire progresser la performance environnementale et sociale de son portefeuille immobilier. Ce produit financier promeut également des investissements à impact positif qui ont une intention de générer un impact social, sociétal et/ou environnemental mesurable.

Afin de renforcer son engagement dans la lutte contre le réchauffement climatique, BNP Paribas Cardif (maison mère de Cardif Assurance Vie) a adhéré en 2021 à la Net-Zero Asset Owner Alliance (NZAOA)<sup>1</sup>, initiative soutenue par les Nations Unies rassemblant des assureurs internationaux et des fonds de pension. L'assureur s'est engagé à aligner son portefeuille d'investissements sur une trajectoire de neutralité carbone d'ici 2050. Cet engagement est intégré dans la gestion de ce produit financier.

<sup>1</sup> Alliance Net-Zero Asset Owner - BNP Paribas Cardif poursuit et élargit ses engagements

## ● **Quels sont les indicateurs de durabilité utilisés pour mesurer la réalisation de chacune des caractéristiques environnementales ou sociales promues par le produit financier ?**

La réalisation des caractéristiques environnementales ou sociales promues par le produit financier est mesurable à l'aide de six indicateurs :

1. **La sélection des pays selon des critères ESG** : Ce produit financier exclut les pays les moins performants sur ces enjeux, à travers l'application des politiques pays du Groupe BNP Paribas, complétée par une analyse de la performance ESG des États. Ce filtre s'applique sur les titres émis directement par les pays (obligations d'État) et les titres des entreprises (actions et obligations d'entreprises) dont le siège social est présent dans les pays exclus.
2. **La sélection des entreprises selon des critères ESG** : Ce produit financier utilise une approche « *best-in-class* » sectorielle. Ce filtre ESG permet d'exclure les entreprises les moins performantes au sein de chaque secteur d'activité. L'application des politiques sectorielles encadre les investissements dans les domaines sensibles (tabac, charbon thermique, pétrole et gaz, etc.).
3. **L'empreinte carbone (scopes 1 et 2)<sup>2</sup> des actions et obligations d'entreprises détenues en direct (tCO<sub>2</sub>e/M€ investi)** : Ce produit financier contribue à l'engagement pris par BNP Paribas Cardif de réduire cette empreinte d'au moins 23% entre fin 2020 et fin 2024.
4. **L'intensité carbone des producteurs d'électricité présents dans ses portefeuilles actions et obligations d'entreprise détenues en direct** : Ce produit financier contribue à l'engagement pris par BNP Paribas Cardif d'atteindre une intensité carbone inférieure à 125 gCO<sub>2</sub>/kWh d'ici fin 2024.
5. **L'intensité carbone des immeubles de bureaux détenus en direct (en kgCO<sub>2</sub>e/m<sup>2</sup> occupé)** : Ce produit financier contribue à l'engagement pris par BNP Paribas Cardif de réduire d'au moins 12% cette intensité entre 2020 et 2030.
6. **Les investissements à impact positif** : Ce produit financier portera l'essentiel de l'engagement pris par BNP Paribas Cardif en matière d'investissements à impact positif de 1 Milliard d'euros en moyenne par an, d'ici à fin 2025. Ces investissements incluent notamment les obligations durables, les fonds d'infrastructures d'énergies renouvelables, les logements à loyers intermédiaires additionnels.

## ● **Quels sont les objectifs des investissements durables que le produit financier entend notamment poursuivre et comment les investissements effectués contribuent-ils à ces objectifs ?**

Ce produit financier investit un minimum de 10 % de ses actifs dans des investissements durables. Ceux-ci sont définis par Cardif Assurance Vie pour chaque classe d'actifs ; à titre d'exemples :

- les **obligations vertes, sociales ou durables** émises par des états ou des entreprises, répondant aux exigences des normes internationales ;
- les **fonds cotés et non cotés** en proportion de leur part d'investissement durable ;
- les **infrastructures** d'énergie renouvelable ;
- les **actifs immobiliers** répondant à des normes exigeantes au niveau environnemental et/ou à des enjeux sociaux (logements à loyers intermédiaires notamment).

Ces investissements contribuent aux objectifs environnementaux et sociaux promus par le produit financier.

### ● **Dans quelle mesure les investissements durables que le produit financier entend notamment poursuivre ne causent-ils pas de préjudice important à un objectif d'investissement durable sur le plan environnemental ou social ?**

Les investissements durables de ce produit suivent la stratégie d'investissement responsable de Cardif Assurance Vie, qui prend en compte les principales incidences négatives.

La méthodologie de qualification des investissements durables - telle qu'exposée ci-dessus - permet de limiter les préjudices aux objectifs de durabilité sur le plan environnemental ou social.

### *Comment les indicateurs concernant les incidences négatives ont-ils été pris en considération ?*

Les principales incidences négatives sont prises en compte grâce à la mise en place d'exclusions applicables à l'ensemble des entreprises et des pays investis. Un filtre

Les indicateurs de durabilité permettent de mesurer la manière dont les caractéristiques environnementales ou sociales promues par le produit sont atteintes.

Les principales incidences négatives correspondent aux incidences négatives les plus significatives des décisions d'investissement sur les facteurs de durabilité liés aux questions environnementales, sociales et de personnel, au respect des droits de l'homme et à la lutte contre la corruption.

<sup>2</sup> Scope 1 : Emissions directes de gaz à effet de serre (provenant des installations fixes ou mobiles de l'entreprise). Scope 2 : émissions indirectes associées (consommation d'électricité, de froid et de chaleur)

complémentaire sur la gouvernance est appliqué sur les entreprises pour la qualification d'investissement durable.

*Dans quelle mesure les investissements durables sont-ils conformes aux principes directeurs de l'OCDE à l'intention des entreprises multinationales et aux principes directeurs des Nations Unies relatifs aux entreprises et aux droits de l'Homme ? Description détaillée :*

Ce produit financier applique un filtre spécifique au niveau des entreprises, basé sur des notations externes évaluant la bonne intégration des quatre piliers du Pacte Mondial des Nations Unies : le respect des normes internationales du travail, des droits de l'Homme, de l'environnement et de la lutte contre la corruption. Les entreprises écartées par ce filtre sont donc exclues de l'univers d'investissement.

*La Taxonomie de l'UE établit un principe consistant à « ne pas causer de préjudice important » en vertu duquel les investissements alignés sur la Taxonomie ne devraient pas causer de préjudice important aux objectifs de la Taxonomie de l'UE et qui s'accompagne de critères spécifiques de l'UE.*

Le principe consistant à "ne pas causer de préjudice important" s'applique uniquement aux investissements sous-jacents au produit financier qui prennent en compte les critères de l'Union Européenne en matière d'activités économiques durables sur le plan environnemental. Les investissements sous-jacents à la portion restante de ce produit financier ne prennent pas en compte les critères de l'Union Européenne en matière d'activités économiques durables sur le plan environnemental.

*Tout autre investissement durable ne doit pas non plus causer de préjudice important aux objectifs environnementaux ou sociaux.*



## Ce produit financier prend-il en considération les principales incidences négatives sur les facteurs de durabilité ?



Oui



Non

La prise en considération des principales incidences négatives au niveau des investissements du produit financier s'intègre dans le cadre de gestion des risques de Cardif Assurance Vie. Les indicateurs relatifs à ces incidences négatives sont pris en considération à travers trois leviers :

- des politiques sectorielles,
- un processus d'analyse et d'intégration ESG,
- une politique d'engagement actionnarial.

Ces leviers sont détaillés dans le rapport d'investissement responsable<sup>3</sup> de Cardif Assurance Vie. Cardif Assurance Vie renforce régulièrement chacun de ces leviers en fonction des meilleures pratiques de place, des nouvelles thématiques à prendre en compte et des informations disponibles.



## Quelle est la stratégie d'investissement suivie par ce produit financier ?

Ce produit prend en compte des critères ESG lors de l'analyse des actifs dans lesquels il investit. Cette analyse peut être qualitative et/ou quantitative. Différentes étapes structurent l'approche d'investisseur responsable de Cardif Assurance Vie. Ainsi, Cardif Assurance Vie collecte des données ESG spécifiques à chaque classe d'actifs qui sont ensuite analysées et intégrées dans les processus d'investissement.

### 1) Les processus de sélection et d'investissement sont adaptés de la manière suivante :

#### ➤ Investissements dans des obligations souveraines et supranationales :

Cardif Assurance Vie analyse la performance ESG des Etats afin d'exclure de l'univers d'investissement les pays les moins performants sur ces critères.

La stratégie d'investissement guide les décisions d'investissement selon des facteurs de risques tels que les objectifs d'investissement et la tolérance au risque.

<sup>3</sup> <https://www.bnpparibascardif.com/fr/responsabilite-societale-des-entreprises>

➤ **Investissements dans des entreprises :**

En complément des exclusions pays auxquelles les entreprises sont également soumises, le processus d'investissement responsable des titres détenus en direct par Cardif Assurance Vie suit les étapes suivantes :

- Un filtre est appliqué sur le respect des normes et traités internationaux. Le pays où l'entreprise a son siège social ne doit pas être sous embargo ni faire l'objet de sanctions financières ;
- Des exclusions sectorielles sont appliquées ;
- Un filtre « Best in class » ESG est appliqué, permettant d'exclure les entreprises dont le score ESG figure dans les 3 derniers déciles de son secteur d'activité ;
- Un filtre de transition carbone complète le processus ESG.

➤ **Investissements dans des actifs immobiliers :**

L'investissement en direct dans des actifs immobiliers consiste en l'acquisition, la gestion et la cession d'actifs immobiliers détenus par le produit financier. Les pratiques suivantes sont déployées pour répondre aux enjeux environnementaux :

- Pour les actifs en gestion directe, la certification/labélisation systématique des immeubles en construction (HQE<sup>4</sup>, BBC Effinergie<sup>5</sup>, BBCA Rénovation<sup>6</sup>, ...). Cardif Assurance Vie encourage également des modes de construction générant moins d'émissions de CO2. Lorsque c'est possible, les immeubles en phase de rénovation et en phase d'exploitation sont certifiés. Pour la gestion et les travaux, une amélioration de la performance environnementale est toujours recherchée.
- Une analyse de l'évolution des consommations énergétiques des bâtiments tertiaires en gestion directe ainsi que de leur intensité carbone est réalisée chaque année dans le cadre de la cartographie de la performance énergétique du patrimoine immobilier.

Cardif Assurance Vie porte aussi une attention particulière à l'utilité sociale des logements en contribuant à renforcer l'offre de logements locatifs à loyers abordables notamment dans le cadre de dispositifs spécifiques (logements à loyers intermédiaires par exemple).

➤ **Investissements dans des fonds externes :**

- **Sur les fonds cotés** (fonds actions, fonds obligataires), Cardif Assurance Vie réalise une analyse ESG de la société de gestion et du fonds, notamment au travers d'un questionnaire de « due diligence » qui permet de mesurer via une notation interne le niveau d'intégration des critères ESG par le fonds.
- **Sur les fonds non cotés** (fonds de capital-investissement, fonds de dettes privées, fonds d'infrastructures), les sociétés de gestion sont interrogées sur leur processus d'intégration des critères ESG : dans un premier temps, au niveau de la société de gestion et de sa gouvernance, puis au niveau des entreprises financées par le fonds. Cette due diligence permet d'établir une notation ESG interne qui sera prise en compte lors de la validation de l'investissement.

**2) Engagement par le vote et le dialogue :**

Tout au long de la durée de détention des entreprises investies, Cardif Assurance Vie exerce ses droits de vote<sup>7</sup> aux assemblées générales des entreprises dans lesquelles il est actionnaire, permettant ainsi de contribuer à la bonne orientation de la gouvernance des entreprises.

De plus, afin de renforcer son action dans la lutte contre le réchauffement climatique, BNP Paribas Cardif a adhéré en 2021 à l'initiative Climate Action 100+. Ses signataires se mobilisent collectivement afin d'inciter les plus grands émetteurs mondiaux de gaz à effet de serre à prendre les mesures nécessaires pour lutter contre le réchauffement climatique.

Par ailleurs, dans le cadre de ses investissements dans des fonds externes, Cardif Assurance Vie dialogue avec les sociétés de gestion afin de les inciter à intégrer davantage les enjeux extra-financiers dans leur processus de gestion. L'engagement auprès de ces dernières se fait au travers d'un questionnaire spécifique adressé aux sociétés de gestion sur leurs pratiques ESG. Il permet de cartographier et d'engager un dialogue notamment sur les pratiques d'exclusions sectorielles des sociétés de gestion et leur niveau d'intégration des critères ESG.

Cardif Assurance Vie a par ailleurs mis en place un dispositif de gestion des controverses auxquelles les sociétés investies seraient exposées. Ce dispositif associe les fonctions de contrôle et permet de prendre des décisions de gel ou de désinvestissement selon la criticité de la controverse.

<sup>4</sup> HQE : Haute Qualité Environnementale

<sup>5</sup> BBC Effinergie : Bâtiment basse consommation

<sup>6</sup> BBCA Rénovation : Bâtiment Bas Carbone

<sup>7</sup> Rapport de vote disponible sur cette page : <https://www.bnpparibascardif.com/fr/responsabilite-societale-des-entreprises>

● **Quels sont les éléments contraignants de la stratégie d'investissement utilisés pour sélectionner les investissements afin d'atteindre chacune des caractéristiques environnementales ou sociales promues par ce produit financier ?**

Le processus d'investissement responsable des titres détenus en direct du produit financier comprend les filtres d'exclusions suivants :

**1. Exclusions de pays :**

A travers l'application des politiques pays du Groupe BNP Paribas, un filtre est appliqué sur le respect des normes et traités internationaux (embargo et sanctions financières).

Cardif Assurance Vie applique aussi un filtre ESG sur les titres émis par les pays (obligations d'état) et les titres des entreprises présentes dans ces pays (actions et obligations d'entreprises). Seuls les pays qui ont une notation ESG satisfaisante sont conservés dans l'univers d'investissement :

- **L'Environnement** prend en compte le mix énergétique du pays, l'empreinte carbone nationale ainsi que la ratification de traités, notamment celui sur l'Accord de Paris. L'analyse reflète aussi des indicateurs sur les émissions de gaz à effet de serre, tels que les émissions de CO2 par rapport au produit intérieur brut,
- **Le Social** mesure les politiques menées par les États à l'égard de la pauvreté, de l'accès à l'emploi, de l'accès à l'électricité ainsi que la ratification de traités sur les droits du travail et les droits des enfants,
- **La Gouvernance** intègre entre autres le respect des droits de l'Homme et le respect des droits du travail.

**2. Exclusions d'entreprises :**

2.1 Exclusions sectorielles

Ces exclusions sont issues des politiques sectorielles du Groupe BNP Paribas et encadrent les investissements dans des secteurs présentant des enjeux environnementaux ou sociaux. Ces politiques disponibles en ligne sur le site de BNP Paribas<sup>8</sup> sont régulièrement étendues ou révisées : Défense, Huile de palme, Pâte à papier, Energie nucléaire, Production d'énergie à partir du charbon, Agriculture, Industrie minière, Pétrole et Gaz. BNP Paribas Cardif a également pris des engagements spécifiques concernant les secteurs du tabac et du charbon thermique :

- Exclusion des entreprises productrices, grossistes et distributrices dont plus de 10% du chiffre d'affaires est dérivé du tabac.
- Mise en place d'un calendrier de sortie du charbon thermique sur l'ensemble de la chaîne de valeur (développeurs, entreprises minières, logistiques et producteurs d'électricité) en complément de l'engagement pris par BNP Paribas de sortir du charbon thermique au plus tard en 2030 pour les pays de l'Union Européenne et de l'OCDE et au plus tard en 2040 pour le reste du monde.

2.2 Approche « Best-in-Class » ESG

L'approche « Best-in-class » ESG privilégie les meilleures pratiques des entreprises au sein d'un même secteur d'activité pour les titres détenus en direct. Au sein de chaque secteur, les entreprises dont la notation ESG figure dans les trois derniers déciles (30%) sont exclues.

2.3 Filtre de transition carbone

Ce filtre permet d'identifier les entreprises engagées dans la transition vers une économie bas carbone. Les entreprises qui émettent plus d'1 million de tonnes équivalent CO2 et dont la stratégie de transition énergétique est jugée faible (notation fournie par Moody's ESG inférieure à 30) sont exclues de l'univers d'investissement.

<sup>8</sup> [Politiques de financement et d'investissement – BNP Paribas \(group.bnpparibas\)](#)

Les pratiques de **bonne gouvernance** concernent des structures de gestion saines, les relations avec le personnel, la rémunération du personnel et le respect des obligations fiscales.

## ● **Quelle est la politique mise en œuvre pour évaluer les pratiques de bonne gouvernance des sociétés dans lesquelles le produit financier investit ?**

Ce produit financier applique un filtre spécifique au niveau des entreprises, basé sur des notations externes évaluant la bonne intégration des quatre piliers du Pacte Mondial des Nations Unies. Les pratiques de bonne gouvernance des entreprises investies sont évaluées au travers d'une notation ESG qui intègre un pilier de Gouvernance prenant en compte plusieurs critères dont la corruption, la politique de rémunération et les contrôles internes.

De plus, pour les entreprises dont il est actionnaire, Cardif Assurance Vie exerce ses droits de vote<sup>9</sup> aux assemblées générales, permettant ainsi de contribuer à la bonne orientation de la gouvernance des entreprises.



L'**allocation des actifs** décrit la part des investissements dans des actifs spécifiques.

## Quelle est l'allocation des actifs prévue pour ce produit financier ?



La catégorie **#1 Alignés sur les caractéristiques E/S** inclut les investissements du produit financier utilisés pour atteindre les caractéristiques environnementales ou sociales promues par le produit financier.

La catégorie **#2 Autres** inclut les investissements restants du produit financier qui ne sont ni alignés sur les caractéristiques environnementales ou sociales ni considérées comme des investissements durables.

La catégorie **#1 Alignés sur les caractéristiques E/S** comprend :

La sous-catégorie **#1A Durables** couvrant les investissements durables ayant des objectifs environnementaux ou sociaux ;

La sous-catégorie **#1B Autres caractéristiques E/S** couvrant les investissements alignés sur les caractéristiques environnementales ou sociales qui ne sont pas considérés comme des investissements durables.

*\*Cette part minimale est exprimée en % du total des investissements du produit financier.*

Les activités alignées sur la taxonomie sont exprimées en pourcentage:

- du **chiffre d'affaires** pour refléter le caractère écologique actuel des sociétés bénéficiaires des investissements;
- des dépenses **d'investissement (CapEx)** pour montrer les investissements verts réalisés par les sociétés bénéficiaires des investissements, ce qui est pertinent pour une transition vers une économie verte;
- des **dépenses d'exploitation (OpEx)** pour refléter les activités opérationnelles vertes des sociétés bénéficiaires des investissements.

## ● **Comment l'utilisation de produits dérivés permet-elle d'atteindre les caractéristiques environnementales ou sociales promues par le produit financier ?**

Le recours à des produits dérivés est réalisé afin de minimiser ou de compenser les risques de perte de valeur des investissements. Les produits dérivés n'ont pas vocation à contribuer à l'atteinte des caractéristiques environnementales ou sociales promues par le produit financier.



## **Dans quelle proportion minimale les investissements durables ayant un objectif environnemental sont-ils alignés sur la Taxonomie de l'UE ?**

Certains investissements durables du produit financier sont alignés sur la Taxonomie de l'Union Européenne. Cependant, ce produit financier n'a pas à ce jour d'objectif de part minimum d'investissements durables dans des activités alignées avec la taxonomie de l'Union Européenne.

<sup>9</sup> Rapport de vote disponible sur cette page : <https://www.bnpparibascardif.com/fr/responsabilite-societale-des-entreprises>

● **Ce produit financier investit-il dans des activités liées au gaz fossile et/ou à l'énergie nucléaire conformes à la Taxonomie de l'UE<sup>10</sup> ?**

Oui:

Dans le gaz fossile

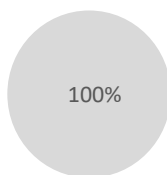
Dans l'énergie nucléaire

Non

*Les deux graphiques ci-dessous font apparaître en vert le pourcentage minimal d'investissements alignés sur la Taxonomie de l'UE. Etant donné qu'il n'existe pas de méthodologie appropriée pour déterminer l'alignement des obligations souveraines\* sur la Taxonomie, le premier graphique montre l'alignement sur la Taxonomie par rapport à tous les investissements du produit financier, y compris les obligations souveraines, tandis que le deuxième graphique représente l'alignement sur la Taxonomie uniquement par rapport aux investissements du produit financier autres que les obligations souveraines.*

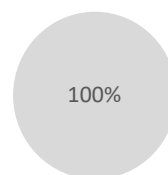
1. Investissements alignés sur la Taxonomie y.c obligations souveraines\*

- Alignés sur la Taxonomie: Gaz fossile
- Alignés sur la Taxonomie: Energie nucléaire
- Alignés sur la Taxonomie (hors gaz fossile et nucléaire)
- Non alignés sur la Taxonomie



2. Investissements alignés sur la Taxonomie à l'exclusion des obligations souveraines \*

- Alignés sur la Taxonomie: Gaz fossile
- Alignés sur la Taxonomie: Energie nucléaire
- Alignés sur la Taxonomie (hors gaz fossile et nucléaire)
- Non alignés sur la Taxonomie




\* Aux fins de ces graphiques, les « obligations souveraines » comprennent toutes les expositions souveraines.

Les **activités habilitantes** permettent directement à d'autres activités de contribuer de manière substantielle à la réalisation d'un objectif environnemental.

Les **activités transitoires** sont des activités pour lesquelles il n'existe pas encore de solutions de remplacement sobres en carbone et, entre autres, dont les niveaux d'émission de gaz à effet de serre correspondent aux meilleures performances réalisables.

● **Quelle est la proportion minimale d'investissements dans des activités transitoires et habilitantes ?**

Ce produit financier n'a pas à ce jour de part minimum d'investissements durables dans activités transitoires et habilitantes. La stratégie d'investissement permet toutefois d'investir dans de tels supports.

 Le symbole représente des investissements durables ayant un objectif environnemental qui **ne tiennent pas compte des critères** en matière d'activités économiques durables sur le plan environnemental au titre du règlement (EU) 2020/852.



● **Quelle est la proportion minimale d'investissements durables ayant un objectif environnemental qui ne sont pas alignés sur la Taxonomie de l'UE ?**

Ce produit financier n'a pas à ce jour de part minimum d'investissements durables ayant un objectif environnemental qui ne sont pas alignés sur la Taxonomie de l'UE. La stratégie d'investissement permet toutefois d'investir dans de tels supports.



● **Quelle est la proportion minimale d'investissements durables sur le plan social ?**

Ce produit financier n'a pas à ce jour de part minimum d'investissements durables sur le plan social. La stratégie d'investissement permet toutefois d'investir dans de tels supports.

<sup>10</sup> Les gaz fossiles et/ou les activités liées au nucléaire ne sont conformes à la taxonomie de l'UE que lorsqu'elles contribuent à limiter le changement climatique ("atténuation du changement climatique") et ne nuisent pas de manière significative à l'objectif de la taxonomie de l'UE. Les critères complets applicables aux activités économiques liées aux gaz fossiles et à l'énergie nucléaire conformes à la taxonomie de l'UE sont définis dans le règlement délégué (UE) 2022/1214 de la Commission





### **Quels sont les investissements inclus dans la catégorie « #2 Autres », quelle est leur finalité et des garanties environnementales ou sociales minimales s'appliquent-elles à eux ?**

Les investissements du produit financier dans la catégorie #2 Autres intègrent les dérivés, les liquidités et certains actifs qui, après analyse, ne sont pas alignés sur les caractéristiques Environnementales/Sociales. Des garanties environnementales ou sociales minimales s'appliquent au cas par cas selon la classe d'actifs et les données extra-financières disponibles.



### **Où puis-je trouver en ligne davantage d'informations spécifiques au produit ?**

De plus amples informations sur le produit sont accessibles sur le site internet :

Lien : <https://www.bnpparibascardif.com/fr/responsabilite-societale-des-entreprises>